

ICAZA

TRUST CORPORATION

Affiliated to Icaza González-Ruiz & Alemán

FONDO DE FINANCIAMIENTO DE MICROCRÉDITO PARA LAS MYPES



Presentación de Datos Estadísticos

*Incluye información desde el año 2010
hasta el 31 de diciembre de 2023.*



REPÚBLICA DE PANAMÁ
GOBIERNO NACIONAL

AMPYME

AUTORIDAD DE LA MICRO,
PEQUEÑA Y MEDIANA EMPRESA

ACERCA DE FIDEMICRO

FONDO DE FINANCIAMIENTO DE MICROCRÉDITO PARA LAS MYPES

Es el Fideicomiso para el Microcrédito en Panamá.

Este programa es desarrollado por el Gobierno Nacional, ejecutado por la Ampyme y está orientado a la promoción del mercado de las microfinanzas a nivel nacional, con el fin de estimular y mejorar el crecimiento económico de Panamá.

El Fondo tiene como objetivo otorgar dinero a las Instituciones Financieras (EFINES) del Sistema Nacional de Fomento Empresarial de la Ampyme para que estas a su vez lo coloquen a beneficiarios del sector de las MYPES o emprendedores.

Fidemicro es administrado por Icaza Trust Corporation como Fiduciario.

OBJETIVOS ESPECÍFICOS



- Dotar de recursos financieros reembolsables a las entidades micro financieras, para que éstas puedan expandir su cobertura y consolidar sus carteras de crédito a la micro y pequeña empresa.
- Fomentar la creación, desarrollo y fortalecimiento de la micro y pequeña empresa, mediante la provisión de servicios financieros, con el fin de generar empleos dignos, mejorar la distribución del ingreso nacional y reducir los niveles de pobreza.

Resultados Financieros Fidemicro al 31 de diciembre de 2023

*Estadística sobre cartera de préstamos colocada a EFINES por Icaza Trust Corporation
Incluye información desde el 30 de junio de 2021 hasta el 31 de diciembre de 2023*

* La información suministrada en esta presentación se produce en base a las estadísticas suministradas por las EFINES participantes del programa luego de ser revisadas por El Fiduciario.

Alcance de Préstamos

Colocaciones a EFINES -Cartera colocada por Icaza Trust Corporation

Incluye información desde el 30 de junio de 2021 hasta el 31 de diciembre de 2023



No.	Entidades de Financiamiento Participantes Fidemicro Panamá	Colocación de ITC - Entidades de Financiamiento	Pymes Beneficiadas
1	Banco Delta, S.A	1,000,000	71
2	Financiera Nata, S.A.	750,000	31
3	Soluciones de Microfinanzas S. A. / Microserfin	1,000,000	552
4	Central Empresarial Solidaria, S.A.	1,000,000	241
5	Finance Security	100,000	4
6	Corporación Bella Vista de Finanzas, S.A.	500,000	20
7	Financiera Volcán, S.A	50,000	5
8	Soluciones de Microfinanzas S. A. / Microserfin	1,000,000	552
9	Procaja	250,000	36
10	Cooperativa de Serv. Múltiples Charco Azul, R.L.	200,000	66
11	Cooperativa de Serv. Múltiples de Productores de Leche, R.L.	250,000	15
12	Inversiones y Valores Asociados, S.A.	150,000	8
13	Fed. Nac. de Coop. de Salineras de Panamá, R.L. (FENCOSPA)	370,000	95
14	Cooperativa de Serv. Múltiple Nueva Unión, R.L.	200,000	33
15	Cooperativa de Serv. Múltiples de Productores de Leche, R.L.	250,000	16
16	Financiera Volcán, S.A	50,000	5
17	Cooperativa de Serv. Múltiples El Progreso, R.L.	350,000	18
18	Corporación Bella Vista de Finanzas, S.A.	500,000	20
19	Inversiones y Valores Asociados, S.A.	300,000	13
20	Financiera Volcán, S.A	50,000	4
21	Central Empresarial Solidaria, S.A.	1,000,000	240
22	Rapiprestamos, S.A.	400,000	51
23	Cooperativa de Transp. Joaquina Torrijos, R.L.	250,000	11
24	Corporación Bella Vista de Finanzas, S.A.	500,000	20
25	La Financiera, S.A.	200,000	17
26	Financiera Nata, S.A.	400,000	11
27	Cooperativa de Transp. Joaquina Torrijos, R.L.	250,000	11
28	Cooperativa de Ahorro y Crédito Magisterio Panameño Unido, R.L.	125,000	0
29	Procaja	300,000	5
30	Inversiones y Valores Asociados, S.A.	400,000	16
31	Financiera LC, S.A	80,000	14
32	Suma Financiera	1,157,347	0
33	Financia Credit	1,000,000	56
34	Suma Financiera	250,000	131
35	Cooperativa de Transp. Joaquina Torrijos, R.L.	250,000	12
36	Rapiprestamos, S.A.	350,000	21
37	Mi Financiera, S.A.	1,000,000	0
38	Cooperativa de Transp. Joaquina Torrijos, R.L.	250,000	0
	Totales	16,482,347	2421

* "LA EFIN está en proceso de envío del reporte con el detalle de desembolso, sin embargo hasta no contar con el mismo debidamente revisado, mantenemos el valor en cero (0)"

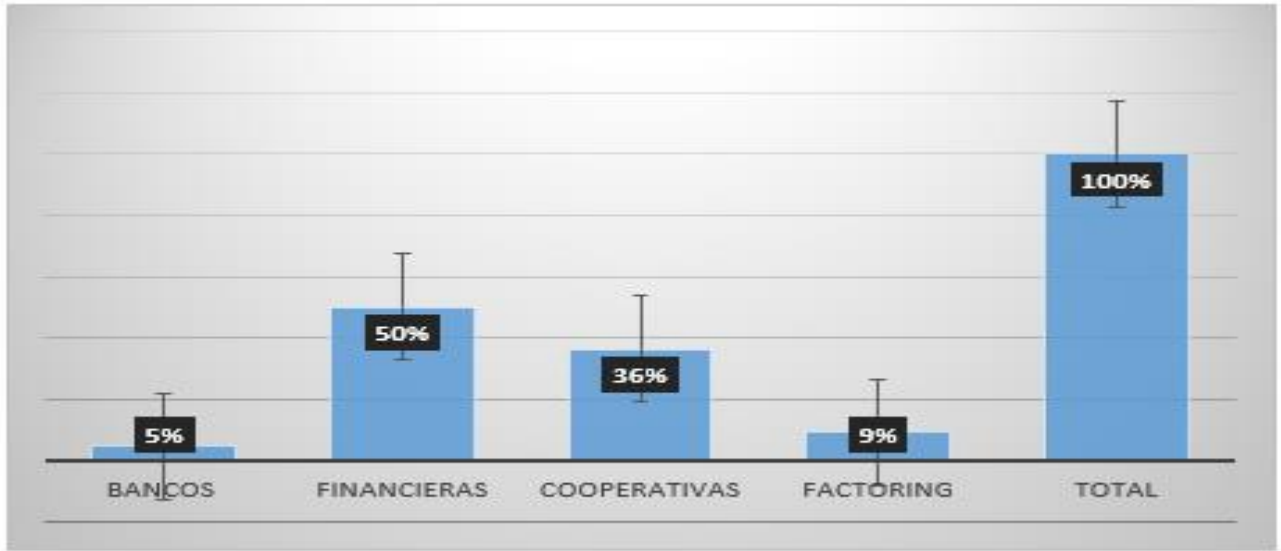
Alcance de Prestamos

Colocaciones a EFINES -Cartera colocada por Icaza Trust Corporation

Incluye información desde el 30 de junio de 2021 hasta el 31 de diciembre de 2023



Estructura de Cartera por Tipo de Entidades Financieras
Al 31 de diciembre de 2023 en Porcentajes (%)



Alcance de Préstamos a Beneficiarios Finales

Colocaciones a EFINES - Cartera colocada Icaza Trust Corporation

Incluye información desde el 30 de junio de 2021 hasta el 31 de diciembre de 2023



No.	Entidades de Financiamiento Participantes Fidemicro Panamá	Colocación de ITC - Entidades de Financiamiento	Colocación de Entidades de Financiamiento a Pymes	Fecha de Desembolso
1	Banco Delta, S.A	1,000,000	1,000,000	06/30/2021
2	Financiera Nata, S.A.	750,000	750,000	06/30/2021
3	Soluciones de Microfinanzas S. A. / Microserfin	1,000,000	1,000,000	07/27/2021
4	Central Empresarial Solidaria, S.A.	1,000,000	1,000,000	07/28/2021
5	Finance Security	100,000	100,000	08/19/2021
6	Corporación Bella Vista de Finanzas, S.A.	500,000	500,000	08/30/2021
7	Financiera Volcán, S.A	50,000	50,000	08/31/2021
8	Soluciones de Microfinanzas S. A. / Microserfin	1,000,000	1,000,000	09/06/2021
9	Procaja	250,000	250,000	09/16/2021
10	Cooperativa de Serv. Múltiples Charco Azul, R.L.	200,000	200,000	09/16/2021
11	Cooperativa de Serv. Múltiples de Productores de Leche, R.L.	250,000	250,000	09/29/2021
12	Inversiones y Valores Asociados, S.A.	150,000	150,000	10/26/2021
13	Fed. Nac. de Coop. de Salineras de Panamá, R.L. (FENCOSPA)	370,000	370,000	12/07/2021
14	Cooperativa de Serv. Múltiple Nueva Unión, R.L.	200,000	141,001	12/07/2021
15	Cooperativa de Serv. Múltiples de Productores de Leche, R.L.	250,000	250,000	01/31/2022
16	Financiera Volcán, S.A	50,000	50,000	02/25/2022
17	Cooperativa de Serv. Múltiples El Progreso, R.L.	350,000	347,556	03/07/2022
18	Corporación Bella Vista de Finanzas, S.A.	500,000	500,000	03/30/2022
19	Inversiones y Valores Asociados, S.A.	300,000	300,000	05/16/2022
20	Financiera Volcán, S.A	50,000	36,345	05/27/2022
21	Central Empresarial Solidaria, S.A.	1,000,000	1,000,000	07/19/2022
22	Rapiprestamos, S.A.	400,000	400,000	10/21/2022
23	Cooperativa de Transp. Joaquina Torrijos, R.L.	250,000	250,000	11/09/2022
24	Corporación Bella Vista de Finanzas, S.A.	500,000	500,000	12/27/2022
25	La Financiera, S.A.	200,000	200,000	12/27/2022
26	Financiera Nata, S.A.	400,000	268,234	04/05/2023
27	Cooperativa de Transp. Joaquina Torrijos, R.L.	250,000	250,000	05/09/2023
28	Cooperativa de Ahorro y Crédito Magisterio Panameño Unido, R.L.	125,000	0	06/02/2023
29	Procaja	300,000	53,809	06/27/2023
30	Inversiones y Valores Asociados, S.A.	400,000	400,000	06/28/2023
31	Financiera LC, S.A	80,000	74,381	06/30/2023
32	Suma Financiera - Reestructuración	1,157,347	0	07/04/2023
33	Financia Credit	1,000,000	705,033	07/31/2023
34	Suma Financiera	250,000	250,000	07/31/2023
35	Cooperativa de Transp. Joaquina Torrijos, R.L.	250,000	237,000	08/16/2023
36	Rapiprestamos, S.A.	350,000	213,330	09/01/2023
37	Mi Financiera, S.A.	1,000,000	0	10/20/2023
38	Cooperativa de Transp. Joaquina Torrijos, R.L.	250,000	0	12/22/2023
	Totales	16,482,347	13,046,689	

* "LA EFIN está en proceso de envío del reporte con el detalle de desembolso, sin embargo hasta no contar con el mismo debidamente revisado, mantenemos el valor en cero (0)"

Desembolsos a beneficiario finales por provincia

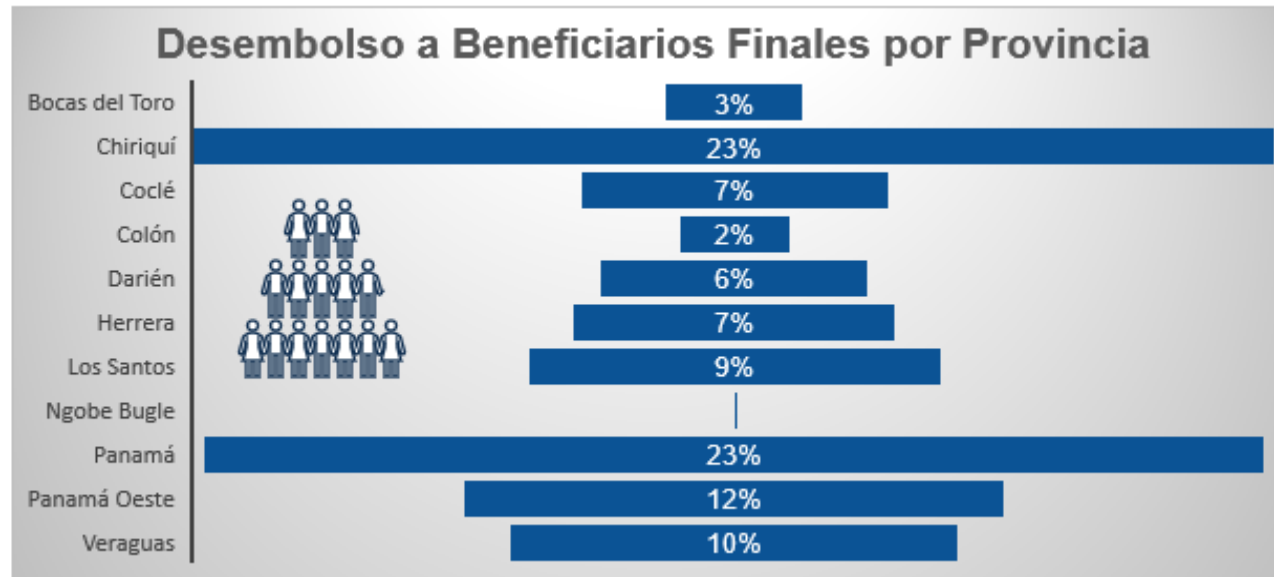
Préstamos Colocados por las EFINES a beneficiarios finales

Cartera vigente, colocada por Icaza Trust Corporation

Incluye información desde el 30 de junio de 2021 hasta el 31 de diciembre de 2023



Provincia	Número de Desembolsos	%	Monto de Crédito en Dólares	%
Bocas del Toro	71	3%	139,379	1%
Chiriquí	558	23%	2,684,497	21%
Coclé	159	7%	603,037	5%
Colón	57	2%	242,878	2%
Darién	138	6%	372,930	3%
Herrera	167	7%	551,951	4%
Los Santos	213	9%	1,058,849	8%
Ngobe Bugle	1	0%	17,933	0%
Panamá	547	23%	4,790,411	37%
Panamá Oeste	279	12%	1,067,355	8%
Veraguas	231	10%	1,517,471	12%
Total General	2,421	100%	13,046,689	100%

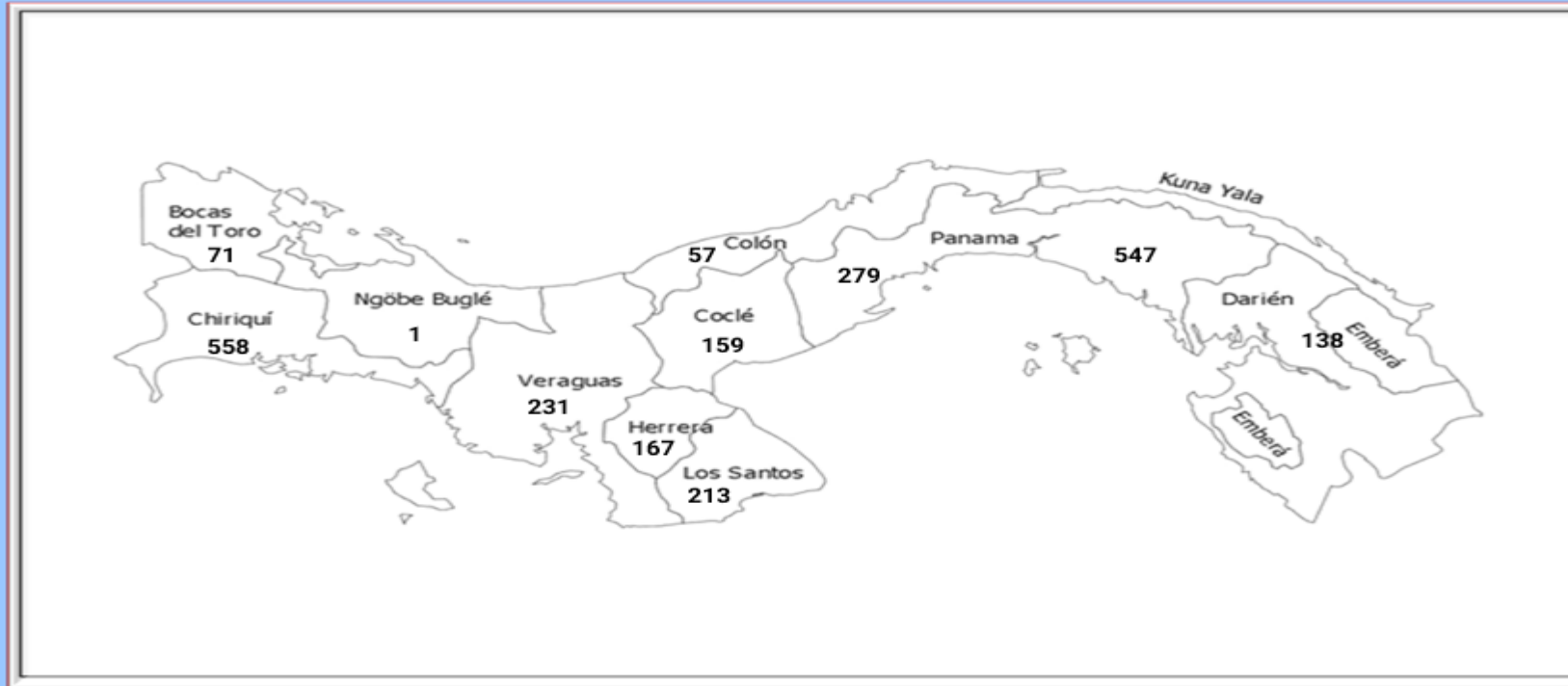


Desembolso a beneficiario final por provincia

Préstamos Colocados por las EFINES a beneficiarios finales

Cartera colocada por Icaza Trust Corporation

Incluye información desde el 30 de junio de 2021 hasta el 31 de diciembre de 2023



Provincia	Bocas del Toro	Chiriquí	Ngobe Bugle	Veraguas	Herrera	Los Santos	Coclé	Colón	Panamá Oeste	Panamá	Darién	Total
Número de Prestatarios	71	558	1	231	167	213	159	57	279	547	138	2421

Puntos de Servicios (Efines) por Provincia

Cartera colocada por Icaza Trust Corporation

Incluye información desde el 30 de junio de 2021 hasta el 31 de diciembre de 2023



Puntos de Servicios por Provincia						
Bocas del Toro		Herrera		Panamá		
Microserfin	1	Banco Delta, S.A	1	Banco Delta, S.A	2	
Chiriquí		Central Empresarial Solidaria, S.A.	1	Central Empresarial Solidaria, S.A.	6	
Banco Delta, S.A	2	Cooperativa de Serv. Múltiple Nueva Unión, R.L.	1	Finance Security	1	
Central Empresarial Solidaria, S.A.	2	Procaja	2	Financia Credit, S.A	1	
Cnc, S.A	1	Microserfin	2	Financiera Familiar, S.A	1	
Cooperativa de Serv. Múltiples de Productores de Leche, R.L.	3	Suma Financiera, S.A.	1	Financiera Nata, S.A.	2	
Cooperativa de Serv. Múltiples Charco Azul, R.L.	1	Los Santos		Inversiones y Valores Asociados, S.A.	1	
Financiera Nata, S.A.	1	Cooperativa de Serv. Múltiples El Progreso, R.L.	3	Mi Financiera, S.A.	1	
Financiera Volcán, S.A.	1	Fed. Nac. de Coop. de Salineras de Panamá, R.L. (FENCOSPA)	1	Microserfin	6	
Mi Financiera, S.A.	1	Procaja	2	Suma Financiera, S.A.	5	
Procaja	1	Microserfin	3	La Financiera, S.A	1	
Rapiprestamos, S.A.	1	Coclé		Cooperativa de Ahorro y Crédito Magisterio Panameño Unido, R.L.	1	
Microserfin	5	Banco Delta, S.A	1	Financiera LC,S.A	1	
Suma Financiera, S.A.	1	Central Empresarial Solidaria, S.A.	1	Panamá Oeste		
Veraguas		Procaja	1	Banco Delta, S.A	1	
Banco Delta, S.A	1	Microserfin	2	Microserfin	4	
Central Empresarial Solidaria, S.A.	1	Colón		Darién		
Procaja	6	Microserfin	1	Microserfin	1	
Microserfin	2	N/A				
Suma Financiera, S.A.	1	Coopaproama, R.L.				1
Cooperativa de Transp. Joaquina Torrijos, R.L.	1	Financiera Omega, S.A.				1

Desembolso a Beneficiarios finales por Genero

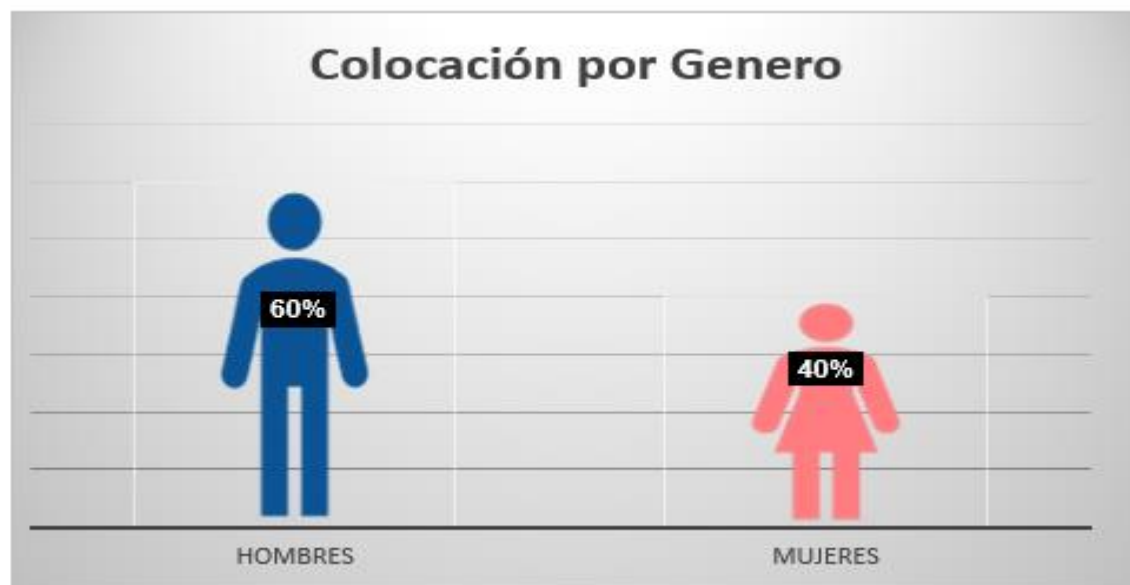
Préstamos Colocados por las EFINES a beneficiarios finales

Cartera colocada por Icaza Trust Corporation

Incluye información desde el 30 de junio de 2021 hasta el 31 de diciembre de 2023



Genero	Número de Desembolsos	%	Monto de Crédito en Dólares	%
Hombres	1,448	60%	8,825,141	68%
Mujeres	973	40%	4,221,549	32%
Total General	2,421	100%	13,046,689	100%



Desembolso a beneficiarios finales por nivel de desarrollo

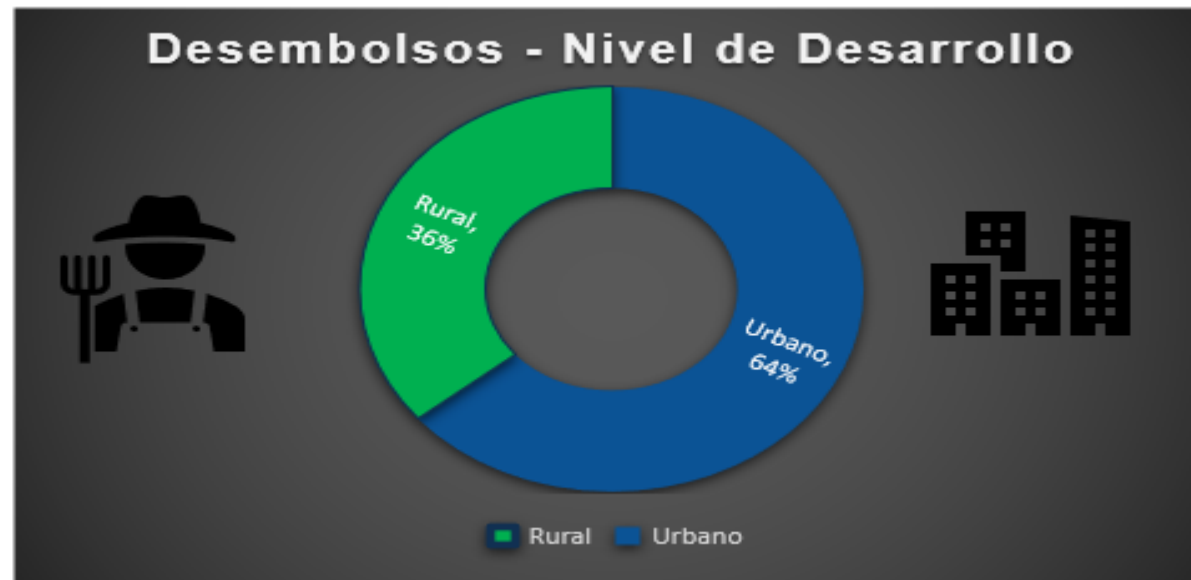
Préstamos Colocados por las EFINES a beneficiarios finales



Cartera colocada por Icaza Trust Corporation

Incluye información desde el 30 de junio de 2021 hasta el 31 de diciembre de 2023

Sector	Número de desembolsos	%	Monto de Crédito en Dólares	%
Rural	856	35%	4,456,500	34%
Urbano	1,565	65%	8,590,189	66%
Total General	2,421	100%	13,046,689	100%



Distribución de Crédito a beneficiario final

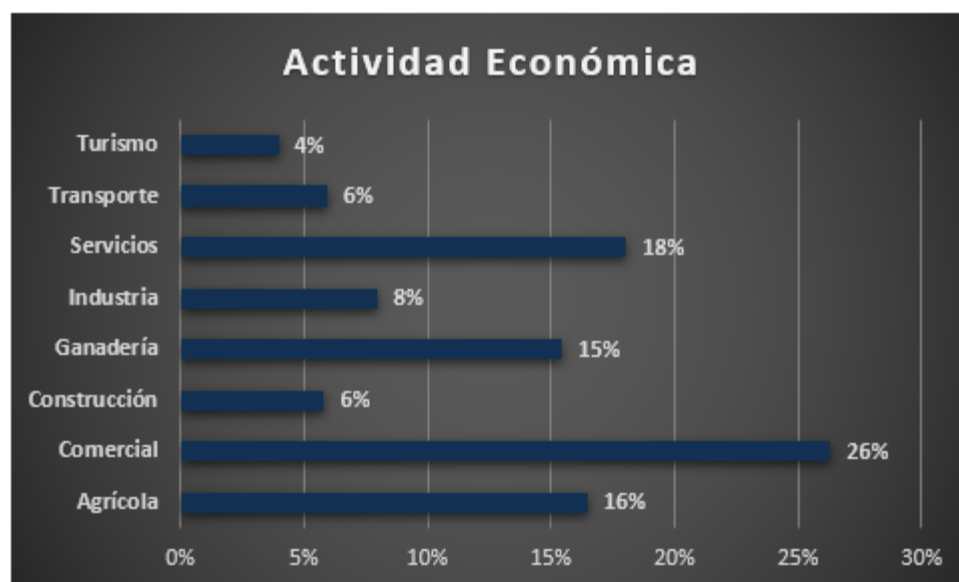
Préstamos Colocados por las EFINES a beneficiarios finales

Cartera colocada por Icaza Trust Corporation

Incluye información desde el 30 de junio de 2021 hasta el 31 de diciembre de 2023.



Actividad Económica	Número de Crédito	%	Valor de los Créditos	%
Agrícola	399	16%	1,760,048	13%
Comercial	637	26%	1,962,957	15%
Construcción	141	6%	1,541,333	12%
Ganadería	374	15%	1,665,410	13%
Industria	193	8%	927,989	7%
Servicios	437	18%	2,941,153	23%
Transporte	144	6%	1,877,131	14%
Turismo	96	4%	370,667	3%
Total General	2,421	100%	13,046,689	100%



Resultados Financieros Fidemicro al 31 de diciembre de 2023

Estadística sobre cartera de préstamos vigentes a la fecha

-Incluye cartera colocada por el fiduciario anterior y cartera colocada por Icaza Trust Corporation hasta el 31 de diciembre de 2023.

* La información suministrada en esta presentación se produce en base a las estadísticas suministradas por las EFINES participantes del programa luego de ser revisadas por El Fiduciario.

Alcance de préstamos colocados por EFINES a beneficiarios finales

Cartera vigente al 31 de diciembre de 2023.



-Incluye cartera vigente, colocada por el fiduciario anterior y cartera colocada por Icaza Trust Corporation hasta el 31 de diciembre de 2023.

No.	Entidades de Financiamiento Participantes Fidemicro Panamá	Saldo Vigente de Cartera	Beneficiarios Finales
1	Banco Delta, S.A	555,556	71
2	Central Empresarial Solidaria, S.A.	1,555,556	479
3	Cnc, S.A	721,654	59
4	Coopaproama, R.L.	379,901	18
5	Cooperativa de Ahorro y Crédito Magisterio Panameño Unido, R.L.	112,500	0
6	Cooperativa de Serv. Múltiple Nueva Unión, R.L.	133,333	33
7	Cooperativa de Serv. Múltiples Charco Azul, R.L.	133,333	65
8	Cooperativa de Serv. Múltiples de Productores de Leche, R.L.	361,036	31
9	Cooperativa de Serv. Múltiples El Progreso, R.L.	272,222	18
10	Cooperativa de Transp. Joaquina Torrijos, R.L.	925,000	34
11	Corporación Bella Vista de Finanzas, S.A.	1,122,222	63
12	Fed. Nac. de Coop. de Salineras de Panamá, R.L. (FENCOSPA)	211,429	95
13	Finance Security	39,852	4
14	Financia Credit	1,000,000	56
15	Financiera Familiar, S.A.	84,491	29
16	Financiera LC, S.A	69,988	14
17	Financiera Nata, S.A.	776,667	42
18	Financiera Omega, S.A	54,376	3
19	Financiera Volcán, S.A	111,111	14
20	Inversiones y Valores Asociados, S.A.	513,333	37
21	La Financiera, S.A.	133,333	17
22	Mi Financiera, S.A.	1,000,000	0
23	Procaja	436,629	249
24	Rapiprestamos, S.A.	813,980	72
25	Soluciones de Microfinanzas S. A. / Microserfin	1,333,333	1,104
26	Suma Financiera	1,407,347	554
	Totales	14,258,182	3,161

Desembolso a beneficiario final por provincia

Cartera Vigente, colocada por las EFINES a beneficiarios finales

-Incluye cartera vigente colocada por el fiduciario anterior y cartera vigente colocada por Icaza Trust Corporation hasta el 31 de diciembre de 2023.

Provincia	Número de Créditos	%
Bocas del Toro	86	3%
Chiriquí	802	25%
Coclé	175	6%
Colón	65	2%
Darién	125	4%
Herrera	262	8%
Los Santos	243	8%
Ngobe Bugle	1	0%
Panamá	807	26%
Panamá Oeste	297	9%
Veraguas	298	9%
Total General	3,161	100%



Distribución de Crédito a beneficiario final

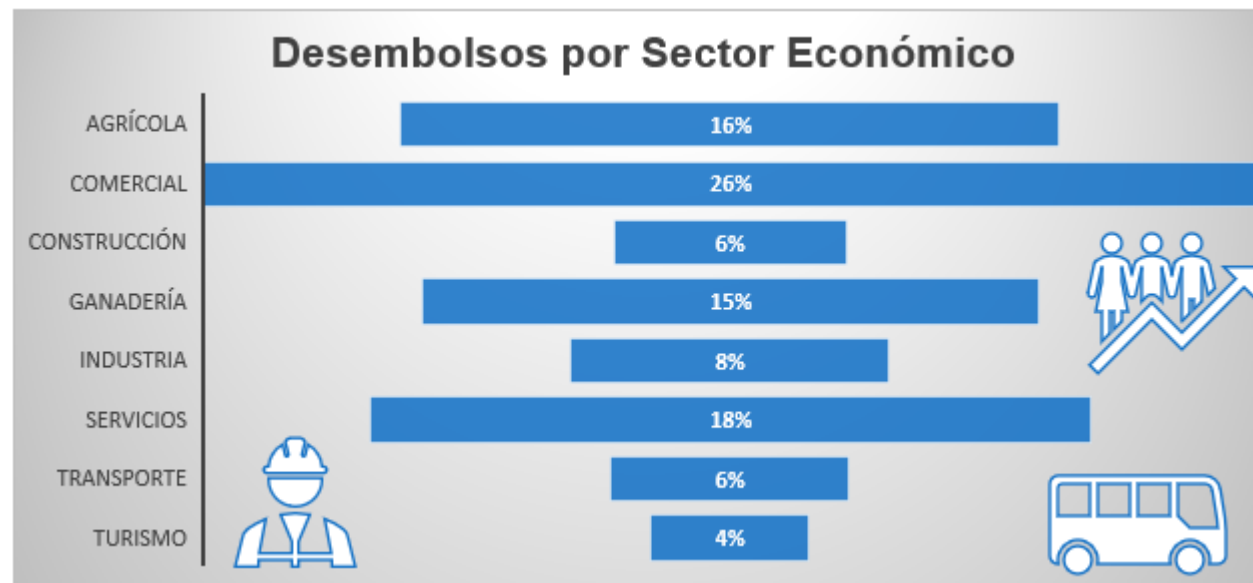
Cartera Vigente colocada por las EFINES a beneficiarios finales

Cartera Vigente al 31 de diciembre de 2023.

-Incluye cartera colocada por el fiduciario anterior y cartera colocada por Icaza Trust Corporation hasta el 31 de diciembre de 2023.



Actividad Económica	Número de Créditos	%
Agrícola	521	16%
Comercial	832	26%
Construcción	184	6%
Ganadería	488	15%
Industria	252	8%
Servicios	571	18%
Transporte	188	6%
Turismo	125	4%
Total General	3,161	100%



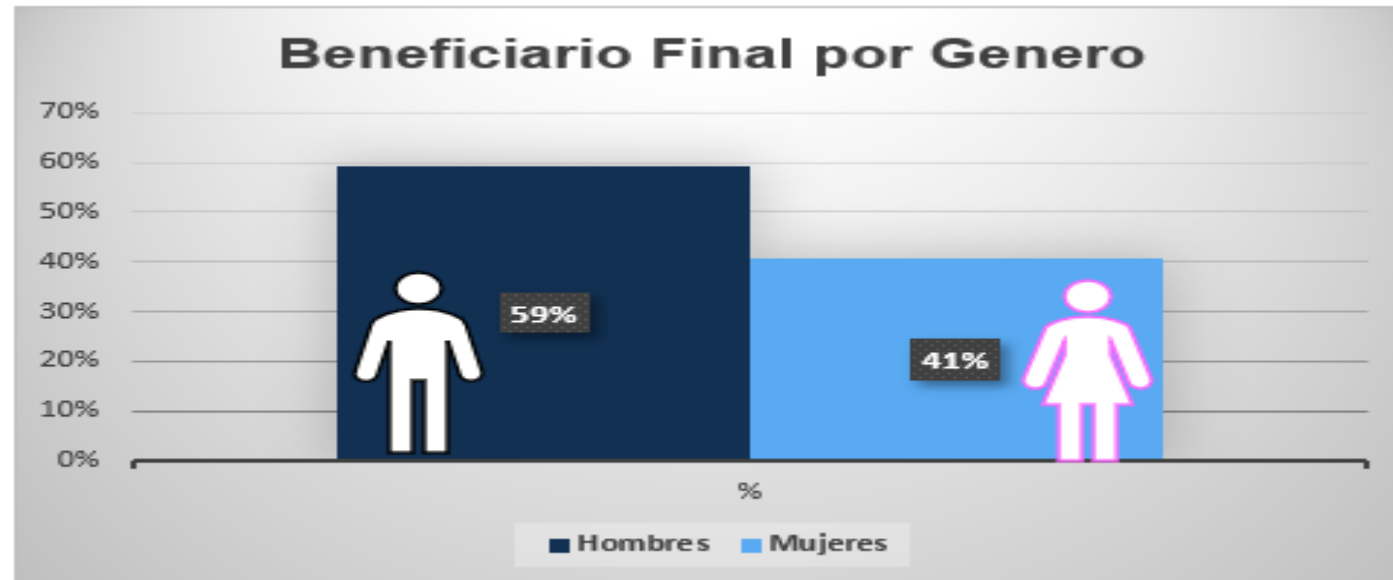
Desembolso a Beneficiarios finales por Genero

Cartera vigente colocada por las EFINES a beneficiarios finales

-Incluye cartera colocada por el fiduciario anterior y cartera colocada por Icaza Trust Corporation hasta el 31 de diciembre de 2023.



Genero	Número de Desembolsos	%
Hombres	1,877	59%
Mujeres	1,284	41%
Total General	3,161	100%



Resultados Financieros Fidemicro al 31 de diciembre de 2023

-Incluye cartera colocada por el fiduciario anterior y cartera colocada por Icaza Trust Corporation hasta el 31 de diciembre de 2023.



Total de Desembolsos Acumulados:	53,132,324
Cantidad de Préstamo (beneficiarios)	12,174
Patrimonio de Ampyme traspasado inicialmente:	B/. 15,802,664
Rotación :	3.36 veces
Patrimonio Total:	B/.19,178,274
Saldo de Cartera:	14,258,182
Fondos Disponibles en Caja de Ahorros al 31/12/2023:	6,389,259
Préstamo Promedio:	5,389
Morosidad:	3.76%
Tasa Promedio al beneficiario final:	17.75%

Créditos Activos Fidemicro - EFINES Participantes

-Incluye cartera colocada por el fiduciario anterior y cartera colocada por Icaza Trust

Corporation hasta el 31 de diciembre de 2023.

Entidades de Financiamiento Participantes Fidemicro Panamá	Número de Desembolsos	Desembolsos Efectuados en US\$	Saldo Vigente de Cartera
Banco Delta, S.A	9	6,297,000	555,556
Central Empresarial Solidaria, S.A.	6	5,940,000	1,555,556
Cnc, S.A.	8	2,696,000	721,654
Cooperativa de Serv. Múltiples Juan Pablo I, R.L.	2	140,000	0
Cooperativa de Serv. Múltiples de Productores de Leche, R.L.	2	500,000	361,036
Cooperativa de Serv. Múltiples El Progreso, R.L.	1	350,000	272,222
Cooperativa de Serv. Múltiple Nueva Unión, R.L.	1	200,000	133,333
Coopaproama, R.L.	1	379,901	379,901
Cooperativa de Serv. Múltiples Charco Azul, R.L.	2	250,000	133,333
Cooperativa de Transp. Joaquina Torrijos, R.L.	4	1,000,000	925,000
Corporación Bella Vista de Finanzas, S.A.	3	1,500,000	1,122,222
Corporación de Finanzas del País	4	3,000,000	0
Fed. Nac. de Coop. de Salineras de Panamá, R.L. (FENCOSPA)	1	370,000	211,429
Finance Security	1	100,000	39,852
Financia Credit, S.A	3	2,465,000	1,000,000
Financiera Familiar, S.A.	2	400,000	84,491
Financiera Nata, S.A.	6	2,570,000	776,667
Financiera Omega, S.A	1	54,376	54,376
Financiera Volcán, S.A	3	150,000	111,111
Inversiones y Valores Asociados, S.A.	3	850,000	513,333
Mi Financiera, S.A.	7	6,350,000	1,000,000
Panamerican Credit, S.A.	1	370,000	0
Procaja	11	2,372,700	436,629
Rapiprestamos, S.A.	7	4,115,000	813,980
Soluciones de Microfinanzas S. A. / Microserfin	8	5,730,000	1,333,333
Suma Financiera	8	4,577,347	1,407,347
La Financiera, S.A.	1	200,000	133,333
Financiera LC, S.A.	1	80,000	69,988
Cooperativa de Ahorro y Crédito Magisterio Panameño Unido, R.L.	1	125,000	112,500
Totales	108	53,132,324.00	14,258,182

Alcance Geográfico del Programa Fidemicro

-Incluye cartera colocada por el fiduciario anterior y cartera colocada por Icaza Trust Corporation hasta el 31 de diciembre de 2023.

No.	Entidades de Financiamiento Participantes Fidemicro Panamá	Pts. Red	Provincias
1	Financiera Omega, S.A	0	-----
2	Coopaproama, R.L.	0	-----
3	Suma Financiera	8	Panamá (5), Herrera(1), Veraguas(1), Chiriquí(1)
4	Financiera Nata, S.A.	3	Panamá (2), Chiriquí (1)
5	Rapiprestamos, S.A.	1	Chiriquí
6	Financiera Familiar, S.A.	1	Panamá
7	Cnc, S.A.	1	Chiriquí
8	Banco Delta, S.A	8	Panamá (4), Herrera(1), Veraguas (1), Coclé (1), Chiriquí (1)
9	Soluciones de Microfinanzas S. A. / Microserfin	27	Panamá, Herrera, Veraguas, Coclé, Chiriquí, Bocas del Toro, Darién, Colon, Los Santos
10	Central Empresarial Solidaria, S.A.	8	Panamá (4), Herrera(1), Veraguas (1), Coclé (1), Chiriquí (1)
11	Finance Security	1	Panamá
12	Corporación Bella Vista de Finanzas, S.A.	3	Panamá, Coclé, Chiriquí
13	Financiera Volcán, S.A	1	Chiriquí
14	Cooperativa de Serv. Múltiples Charco Azul, R.L.	1	Chiriquí
15	Procaja	12	Veraguas (6), Herrera(2), Los Santos (2), Coclé (1), Chiriquí (1)
16	Cooperativa de Serv. Múltiples de Productores de Leche, R.L.	3	Panamá (1), Chiriquí (2)
17	Inversiones y Valores Asociados, S.A.	1	Panamá
18	Fed. Nac. de Coop. de Salineras de Panamá, R.L. (FENCOSPA)	1	Los Santos
19	Cooperativa de Serv. Múltiple Nueva Unión, R.L.	1	Herrera
20	Cooperativa de Serv. Múltiples El Progreso, R.L.	3	Los Santos
21	Cooperativa de Transp. Joaquina Torrijos, R.L.	1	Veraguas
22	La Financiera, S.A.	1	Panamá
23	Financiera LC, S.A	1	Panamá
24	Cooperativa de Ahorro y Crédito Magisterio Panameño Unido, R.L.	7	Panamá (1), Panamá Oeste (1), Colón (1), Chiriquí (1), Penonomé (1), Darién (1), Bocas del Toro (1)
25	Financia Credit	1	Panamá
26	Mi Financiera, S.A.	1	Panamá
Total Pts. Red Fidemicro - Panamá		96	

Alcance de préstamos colocados a Beneficiarios Finales del Programa Fidemicro

-Incluye cartera colocada por el fiduciario anterior y cartera colocada por Icaza Trust Corporation hasta el 31 de diciembre de 2023.

No.	Entidades de Financiamiento Participantes Fidemicro Panamá	Desembolsos Efectuados en US\$	Total de Prestamos
1	Banco Delta, S.A	6,296,609	2,439
2	Central Empresarial Solidaria, S.A.	5,940,903	892
3	Cnc, S.A	2,695,300	209
5	Coopaproama, R.L.	365,480	18
4	Cooperativa de Serv. Múltiple Juan Pablo I, R.L., R.L.	137,134	15
7	Cooperativa de Serv. Múltiple Nueva Unión, R.L.	141,001	33
8	Cooperativa de Serv. Múltiples Charco Azul, R.L.	248,286	71
9	Cooperativa de Serv. Múltiples de Productores de Leche, R.L.	500,000	31
10	Cooperativa de Serv. Múltiples El Progreso, R.L.	347,556	18
11	Cooperativa de Transp. Joaquina Torrijos, R.L.	737,000	34
12	Corporación Bella Vista de Finanzas, S.A.	1,500,000	60
6	Corporación de Finanzas del País	2,710,892	170
13	Fed. Nac. de Coop. de Salineras de Panamá, R.L. (FENCOSPA)	370,000	95
14	Finance Security	100,000	4
15	Financia Credit	1,674,421	127
16	Financiera Familiar, S.A.	400,000	90
17	Financiera LC, S.A	74,381	14
18	Financiera Nata, S.A.	2,438,234	101
19	Financiera Omega, S.A	140,000	8
20	Financiera Volcán, S.A	136,345	14
21	Inversiones y Valores Asociados, S.A.	850,000	37
22	La Financiera, S.A.	200,000	17
23	Mi Financiera, S.A.	5,349,724	381
28	Panamerican Credit Corp.	370,000	20
24	Procaja	2,125,277	1,209
25	Rapiprestamos, S.A.	3,978,330	489
26	Soluciones de Microfinanzas S. A. / Microserfin	5,730,604	4,679
27	Suma Financiera	3,420,000	899
	Totales	48,977,476	12,174

Desembolsos a Beneficiarios Finales por Provincia

-Incluye cartera colocada por el fiduciario anterior y cartera colocada por Icaza Trust Corporation hasta el 31 de diciembre de 2023.

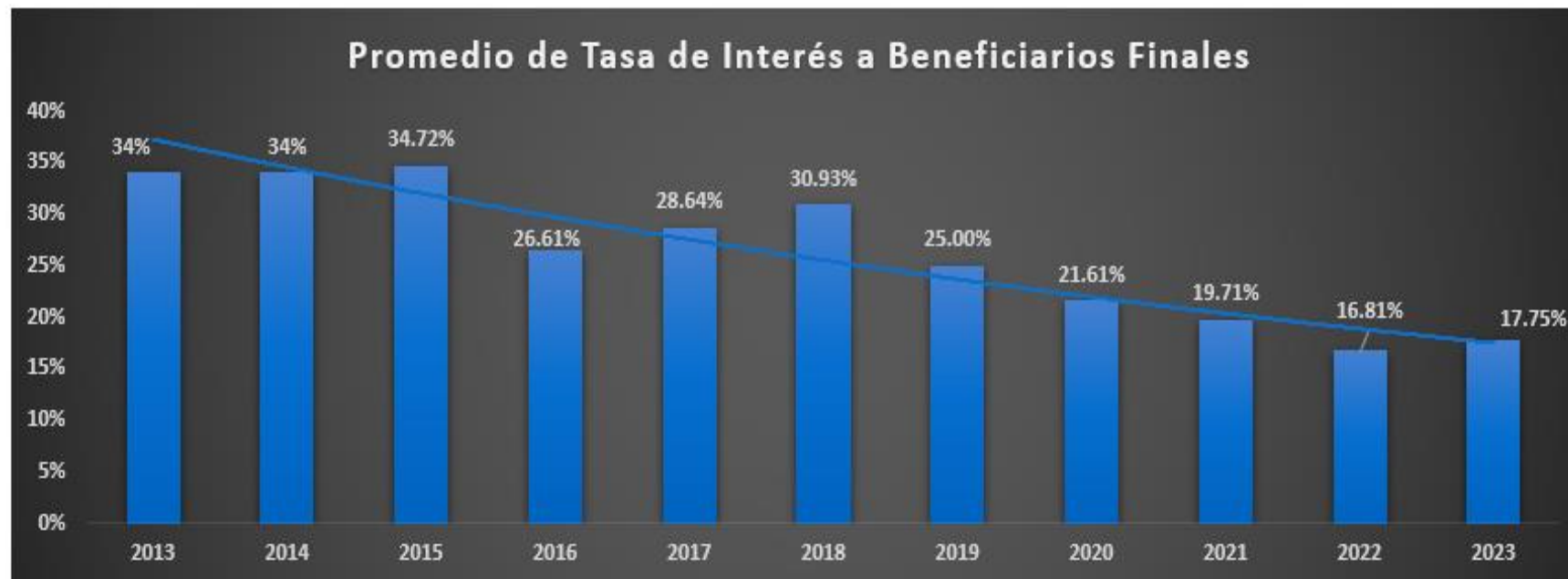
Provincia	Número de Desembolsos	%	Monto de Crédito en Dólares	%
Bocas del Toro	235	2%	508,685	1%
Chiriquí	3,283	27%	13,976,508	29%
Coclé	546	4%	1,927,403	4%
Colón	139	1%	594,301	1%
Darién	266	2%	598,923	1%
Herrera	1,255	10%	2,869,200	6%
Los Santos	682	6%	2,881,566	6%
Ngobe Bugle	1	0%	17,933	0%
Panamá	3,625	30%	18,103,868	37%
Panamá Oeste	644	5%	2,530,926	5%
Veraguas	1,498	12%	4,968,162	10%
Total General	12,174	100%	48,977,476	100%



Tasa Promedio a Beneficiario Final

Préstamos Colocados por las EFINES a beneficiarios finales

Incluye información hasta el 31 de diciembre de 2023



La inclusión de nuevas EFINES al programa Fidemicro, entre ellas varias Cooperativas, hace que la tasa de colocación al cliente final o beneficiario descienda debido a la tasa real de mercado que estas EFINES otorgan al beneficiario. La tasa promedio otorgada gracias al programa FIDEMICRO al beneficiario final a diciembre 2023 es un 17.75%

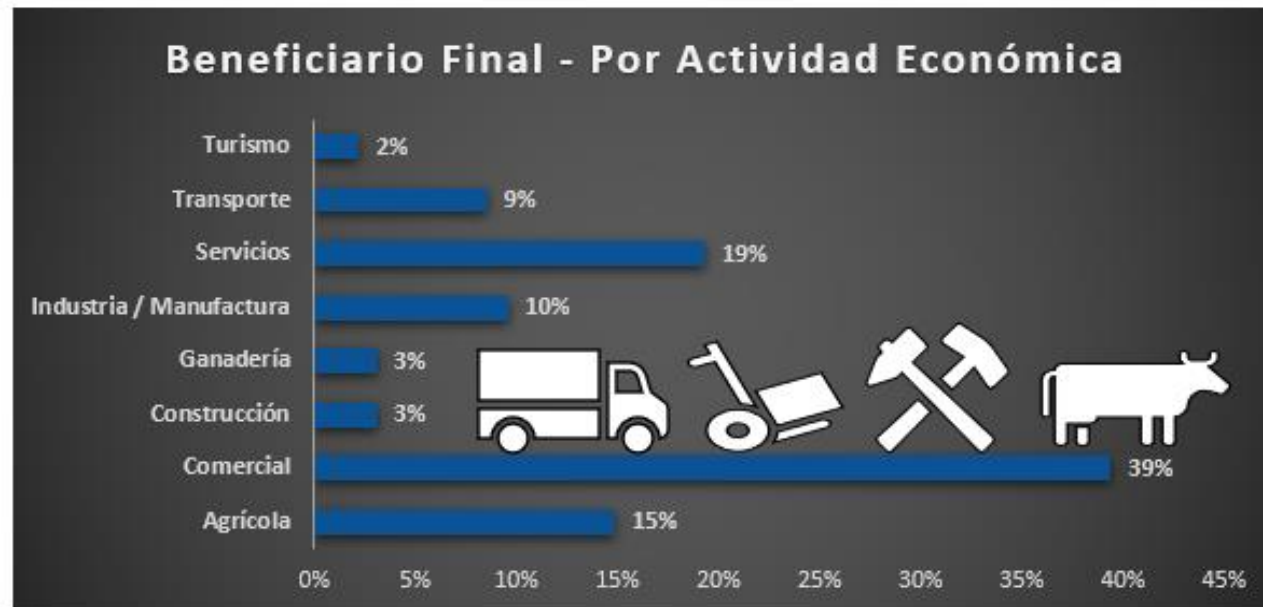
Distribución de créditos a Beneficiarios Finales

- Por actividad comercial o económica -

-Incluye cartera colocada por el fiduciario anterior y cartera colocada por Icaza Trust Corporation hasta el 31 de diciembre de 2023



Actividad Económica	Número de Crédito	%	Valor de los créditos	%
Agrícola	1,809	15%	7,508,607	15%
Comercial	4,796	39%	13,157,629	27%
Construcción	374	3%	3,041,193	6%
Ganadería	374	3%	1,665,410	3%
Industria / Manufactura	1,164	10%	2,447,959	5%
Servicios	2,351	19%	11,237,998	23%
Transporte	1,038	9%	9,160,706	19%
Turismo	268	2%	757,974	2%
Total General	12,174	100%	48,977,476	100%

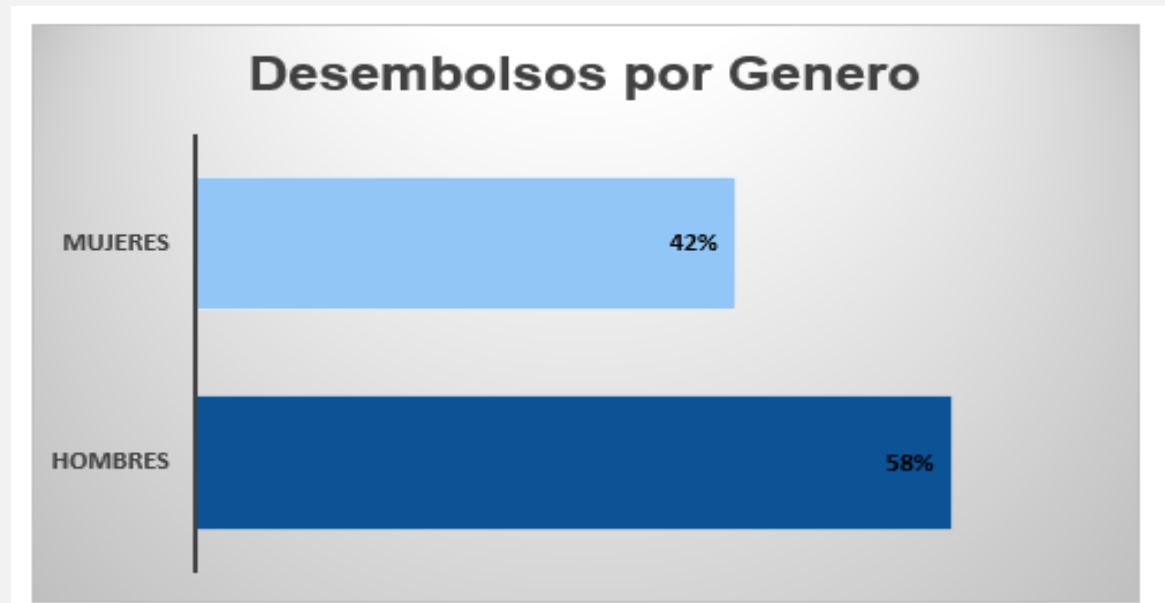


Desembolsos a Beneficiarios Finales por Género

-Incluye cartera colocada por el fiduciario anterior y cartera colocada por Icaza Trust Corporation hasta el 31 de diciembre de 2023.



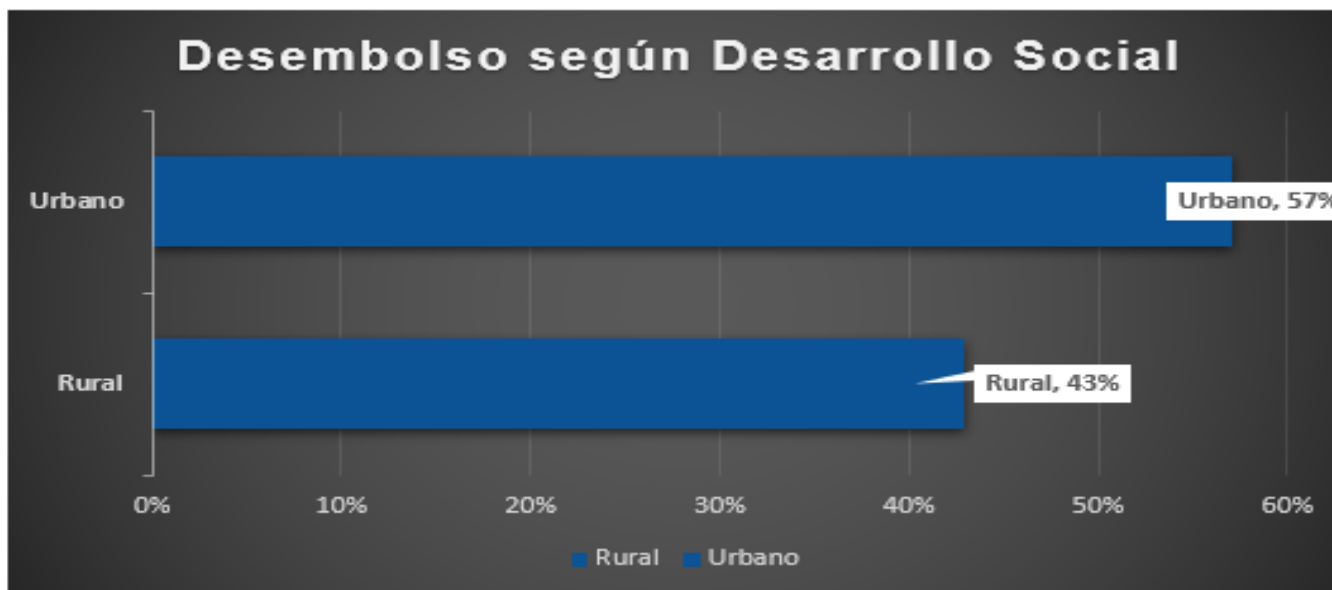
Genero	Número de Desembolsos	%	Monto de Crédito en Dólares	%
Hombres	7,100	58%	32,680,855	67%
Mujeres	5,074	42%	16,296,622	33%
Total General	12,174	100%	48,977,477	100%



Desembolsos a Beneficiarios Finales según Sector

-Incluye cartera colocada por el fiduciario anterior y cartera colocada por Icaza Trust Corporation hasta el 31 de diciembre de 2023.

Sector	Número de desembolsos	%	Monto de Crédito en Dólares	%
Rural	21,020,594	43%	21,020,594	43%
Urbano	27,956,883	57%	27,956,883	57%
Total General	48,977,477	100%	48,977,477	100%



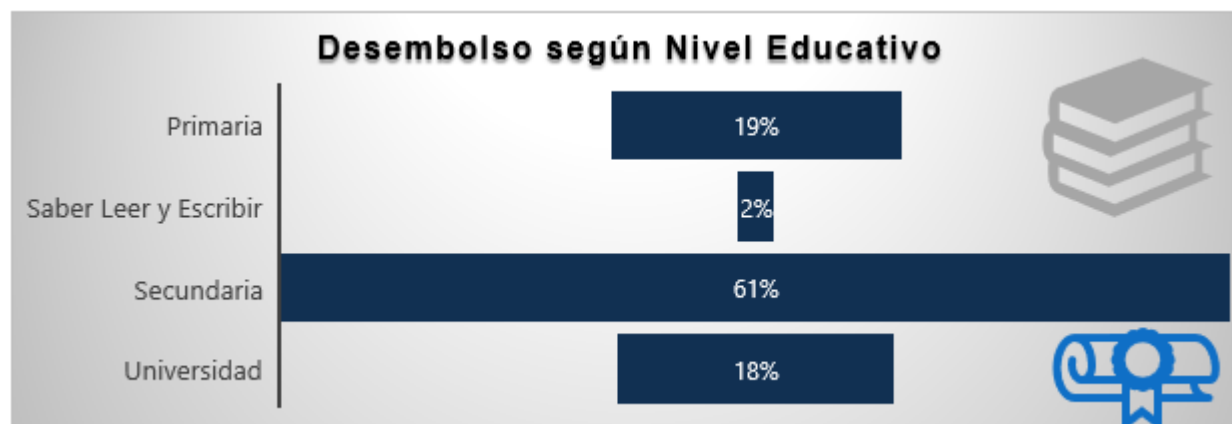
Desembolso a beneficiario final según Nivel Educativo

Préstamos Colocados por las EFINES a beneficiarios finales

Cartera colocada por Icaza Trust Corporation

Incluye información desde el 30 de junio de 2021 hasta el 31 de diciembre de 2023

Nivel Educativo	Número de desembolsos	%	Monto de Crédito en Dólares	%
Primaria	454	19%	1,464,018	11%
Saber Leer y Escribir	59	2%	337,213	3%
Secundaria	1,476	61%	6,795,013	52%
Universidad	432	18%	4,450,445	34%
Total General	2,421	100%	13,046,689	100%



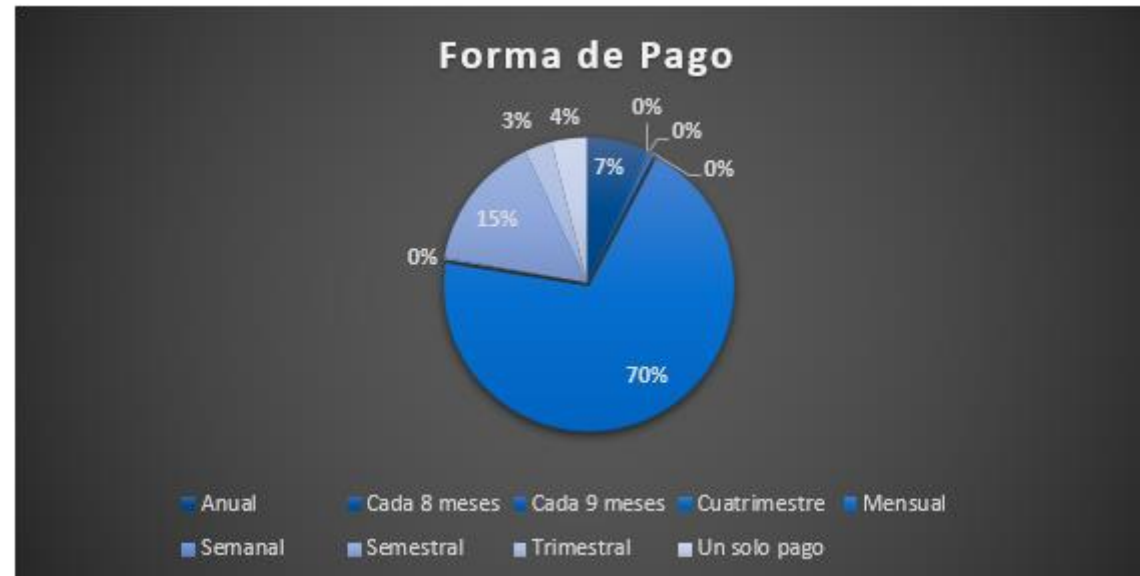
Desembolso a beneficiario final según Forma de Pago

Préstamos Colocados por las EFINES a beneficiarios finales

Cartera colocada por Icaza Trust Corporation - Incluye información desde el 30 de junio de 2021 hasta el 31 de diciembre de 2023



Forma de Pago	Número de desembolsos	%	Monto de Crédito en Dólares	%
Anual	165	7%	751,393	6%
Cada 8 meses	1	0%	24,971	0%
Cada 9 meses	8	0%	56,634	0%
Cuatrimestre	12	0%	16,575	0%
Mensual	1,692	70%	9,265,791	71%
Semanal	5	0%	59,383	0%
Semestral	369	15%	1,691,292	13%
Trimestral	73	3%	151,946	1%
Un solo pago	96	4%	1,028,704	8%
Total General	2,421	100%	13,046,689	100%



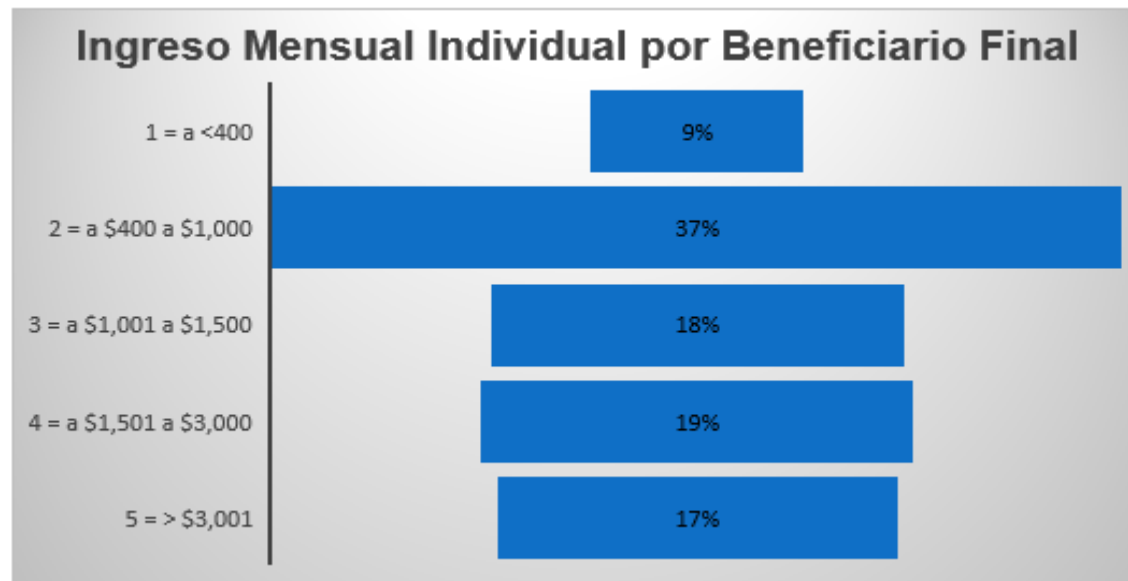
Desembolso a beneficiario final – Ingreso Mensual Individual Préstamos Colocados por las EFINES a beneficiarios finales.

Cartera colocada por Icaza Trust Corporation

Incluye información desde el 30 de junio de 2021 hasta el 31 de diciembre de 2023



Ingreso Mensual Individual	Número de desembolsos	%	Monto de Crédito en Dólares	%
1 = a <400	225	9%	958,518	7%
2 = a \$400 a \$1,000	890	37%	4,205,289	32%
3 = a \$1,001 a \$1,500	433	18%	2,155,291	17%
4 = a \$1,501 a \$3,000	454	19%	2,824,222	22%
5 = > \$3,001	419	17%	2,903,369	22%
Total General	2,421	100%	13,046,689	100%



Desembolso a beneficiario final – Mantiene Cuenta Bancaria Préstamos Colocados por las EFINES a beneficiarios finales

Cartera colocada por Icaza Trust Corporation Incluye información desde el 30 de junio de 2021 hasta el 31 de diciembre de 2023



Cuenta Bancaria	Número de desembolsos	%	Monto de Crédito en Dólares	%
No	1,539	64%	4,598,508	35%
Si	882	36%	8,448,181	65%
Total General	2,421	100%	13,046,689	100%



Desembolso a beneficiario final – Tiene Tarjeta de Crédito

Préstamos Colocados por las EFINES a beneficiarios finales

Cartera colocada por Icaza Trust Corporation

Incluye información desde el 30 de junio de 2021 hasta el 31 de diciembre de 2023



Tarjeta de Crédito	Número de desembolsos	%	Monto de Crédito en Dólares	%
No	2,014	83%	9,257,610	87%
Si	407	17%	3,789,079	13%
Total General	2,421	100%	13,046,689	100%



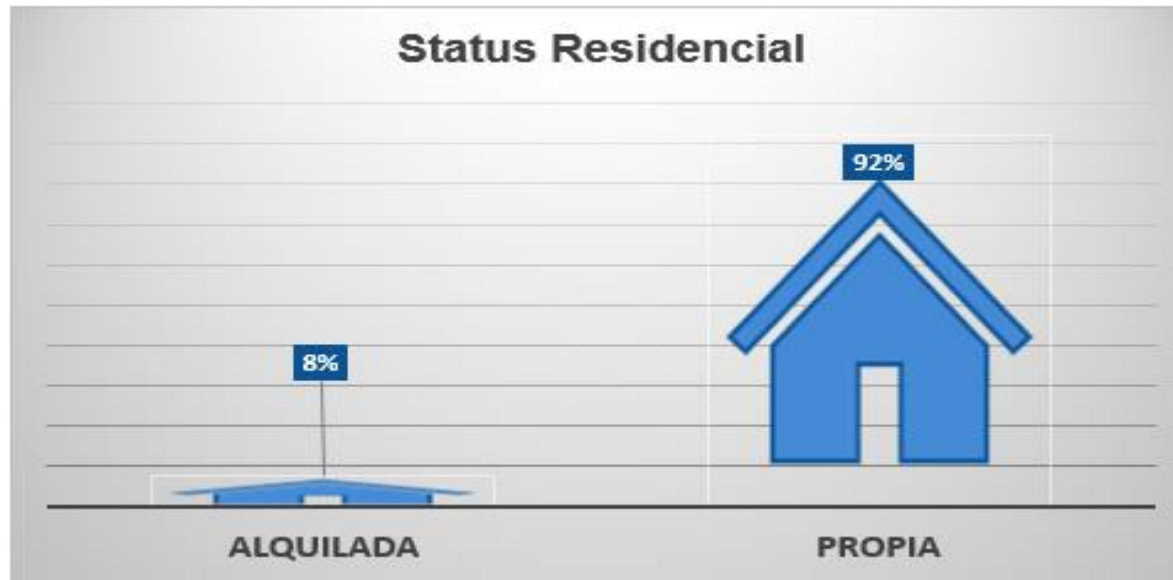
Desembolso a beneficiario final – Condición Residencial Préstamos Colocados por las EFINES a beneficiarios finales

Cartera colocada por Icaza Trust Corporation

Incluye información desde el 30 de junio de 2021 hasta el 31 de diciembre de 2023



Status Residencial	Número de desembolsos	%	Monto de Crédito en Dólares	%
Alquilada	192	8%	1,069,997	8%
Propia	2,229	92%	11,976,692	92%
Total General	2,421	100%	13,046,689	100%



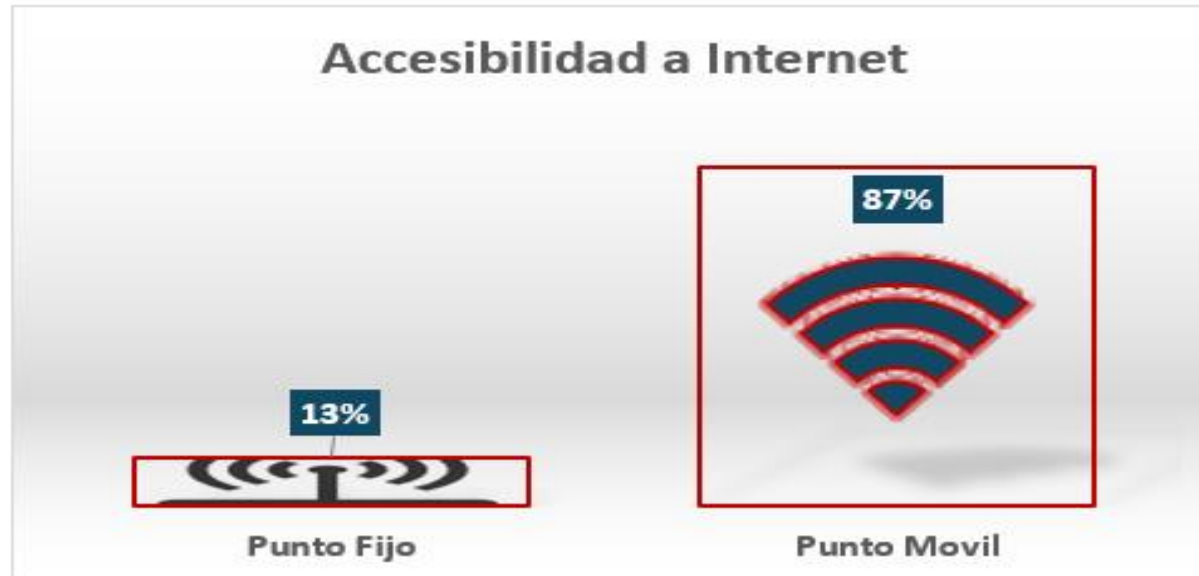
Desembolso a beneficiario final – Accesibilidad a Internet Préstamos Colocados por las EFINES a beneficiarios finales

Cartera colocada por Icaza Trust Corporation

Incluye información desde el 30 de junio de 2021 hasta el 31 de diciembre de 2023



Accesibilidad a Internet	Número de desembolsos	%	Monto de Crédito en Dólares	%
Punto Fijo	307	13%	2,122,260	16%
Punto Movil	2,114	87%	10,924,429	84%
Total General	2,421	100%	13,046,689	100%



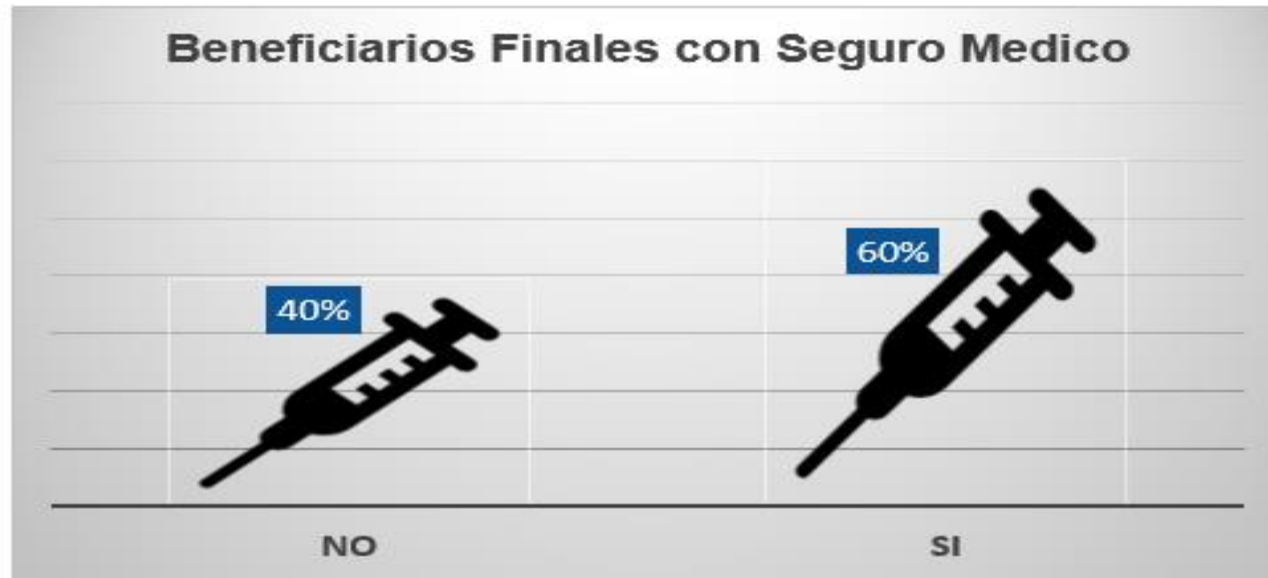
Desembolso a beneficiario final – Seguro Medico Préstamos Colocados por las EFINES a beneficiarios finales

Cartera colocada por Icaza Trust Corporation

Incluye información desde el 30 de junio de 2021 hasta el 31 de diciembre de 2023



Seguro Medico	Número de desembolsos	%	Monto de Crédito en Dólares	%
No	957	40%	7,425,223	57%
Si	1,464	60%	5,621,466	43%
Total General	2,421	100%	13,046,689	100%



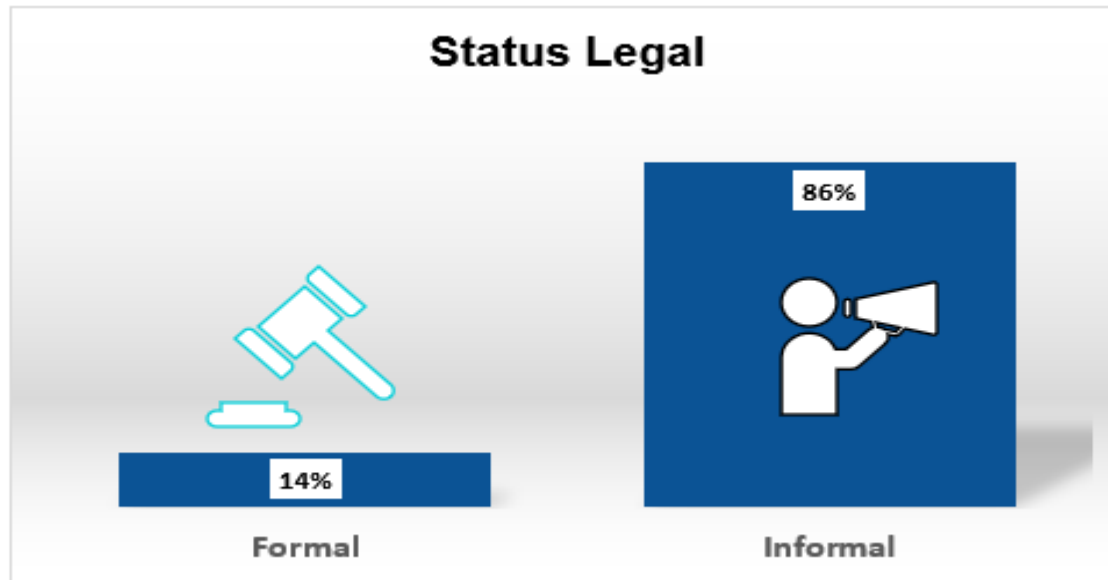
Desembolso a beneficiario final – Status Legal Préstamos Colocados por las EFINES a beneficiarios finales

Cartera colocada por Icaza Trust Corporation

Incluye información desde el 30 de junio de 2021 hasta el 31 de diciembre de 2023



Status Legal	Número de desembolsos	%	Monto de Crédito en Dólares	%
Formal	334	14%	4,019,821	31%
Informal	2,087	86%	9,026,868	69%
Total General	2,421	100%	13,046,689	100%



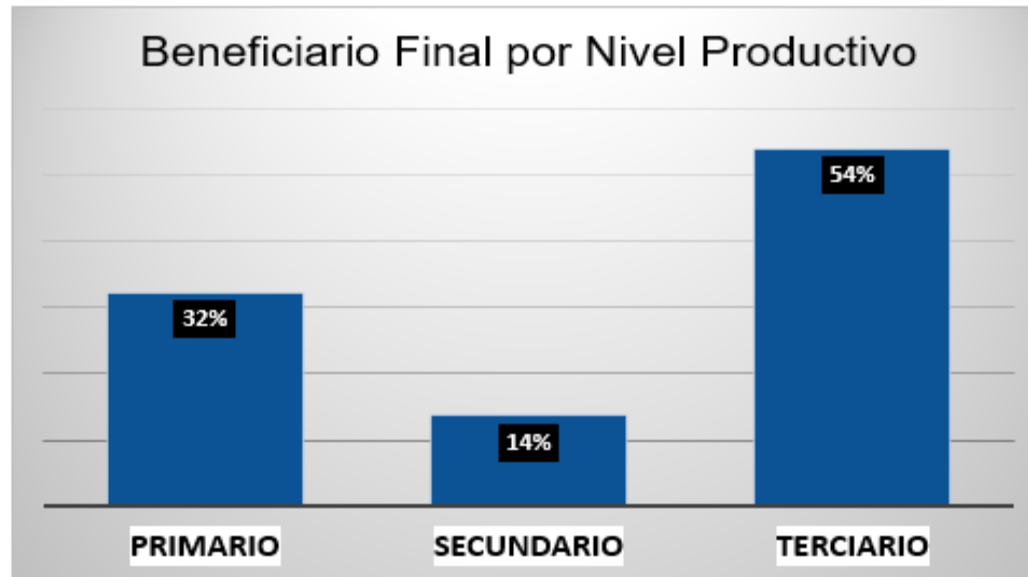
Desembolso a beneficiario final – Nivel Productivo de Préstamos Colocados por las EFINES a beneficiarios finales

Cartera colocada por Icaza Trust Corporation

Incluye información desde el 30 de junio de 2021 hasta el 31 de diciembre de 2023



Nivel Productivo	Número de desembolsos	%	Monto de Crédito en Dólares	%
Primario	781	32%	3,446,817	26%
Secundario	331	14%	2,460,422	19%
Terciario	1,309	54%	7,139,450	55%
Total General	2,421	100%	13,046,689	100%



Desembolsos a beneficiario final por Distrito

Préstamos Colocados por las EFINES a beneficiarios finales

Cartera colocada por Icaza Trust Corporation

Incluye información desde el 30 de junio de 2021 hasta el 31 de diciembre de 2023

Desembolsos a beneficiario final por Distrito Provincia de Bocas del Toro

Préstamos Colocados por las EFINES a beneficiarios finales

Cartera colocada por Icaza Trust Corporation

Incluye información desde el 30 de junio de 2021 hasta el 31 de diciembre de 2023



Bocas del Toro	Número de desembolsos	%	Monto de Crédito en Dólares	%
Almirante	10	14%	18,510	10%
Bocas del Toro	7	9%	30,920	16%
Chanquinola	45	61%	59,528	31%
Chiriquí Grande	12	16%	83,705	43%
Total General	74	100%	192,663	100%



Desembolsos a beneficiario final por Distrito - Provincia de Coclé

Préstamos Colocados por las EFINES a beneficiarios finales

Cartera colocada por Icaza Trust Corporation

Incluye información desde el 30 de junio de 2021 hasta el 31 de diciembre de 2023



Coclé	Número de desembolsos	%	Monto de Crédito en Dólares	%
Aguadulce	47	29%	212,794	35%
Antón	13	8%	19,786	3%
La Pintada	18	11%	22,062	4%
Natá	19	12%	84,161	14%
Olá	5	3%	7,826	1%
Penonomé	60	37%	262,156	43%
Total General	162	100%	608,785	100%



Desembolsos a beneficiario final por Distrito Provincia de Colón

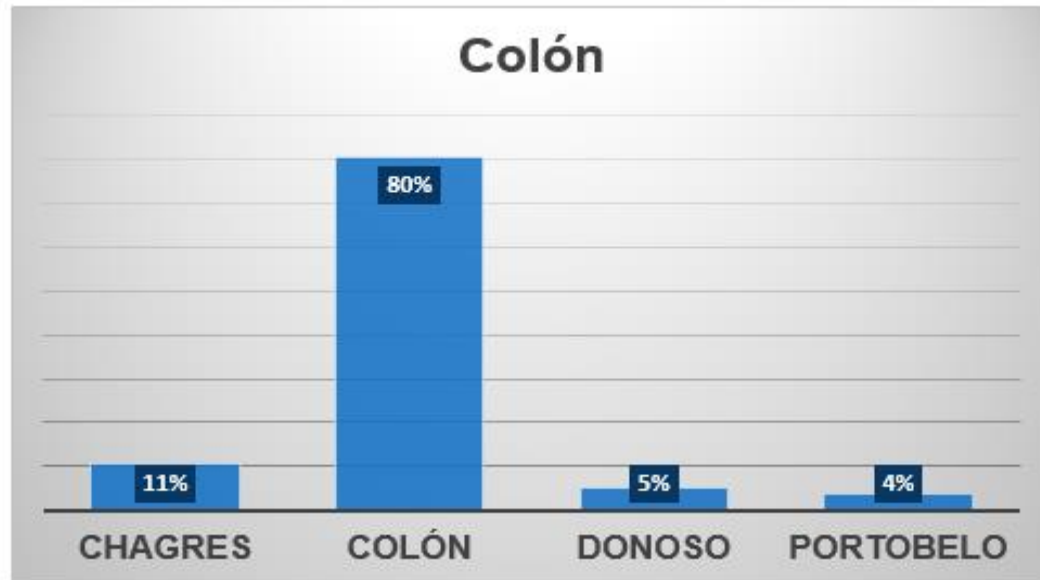
Préstamos Colocados por las EFINES a beneficiarios finales

Cartera colocada por Icaza Trust Corporation

Incluye información desde el 30 de junio de 2021 hasta el 31 de diciembre de 2023



Colón	Número de desembolsos	%	Monto de Crédito en Dólares	%
Chagres	6	11%	12,070	5%
Colón	45	80%	198,652	83%
Donoso	3	5%	4,779	2%
Portobelo	2	4%	23,872	10%
Total General	56	100%	239,373	100%



Desembolsos a beneficiario final por Distrito Provincia de Chiriquí

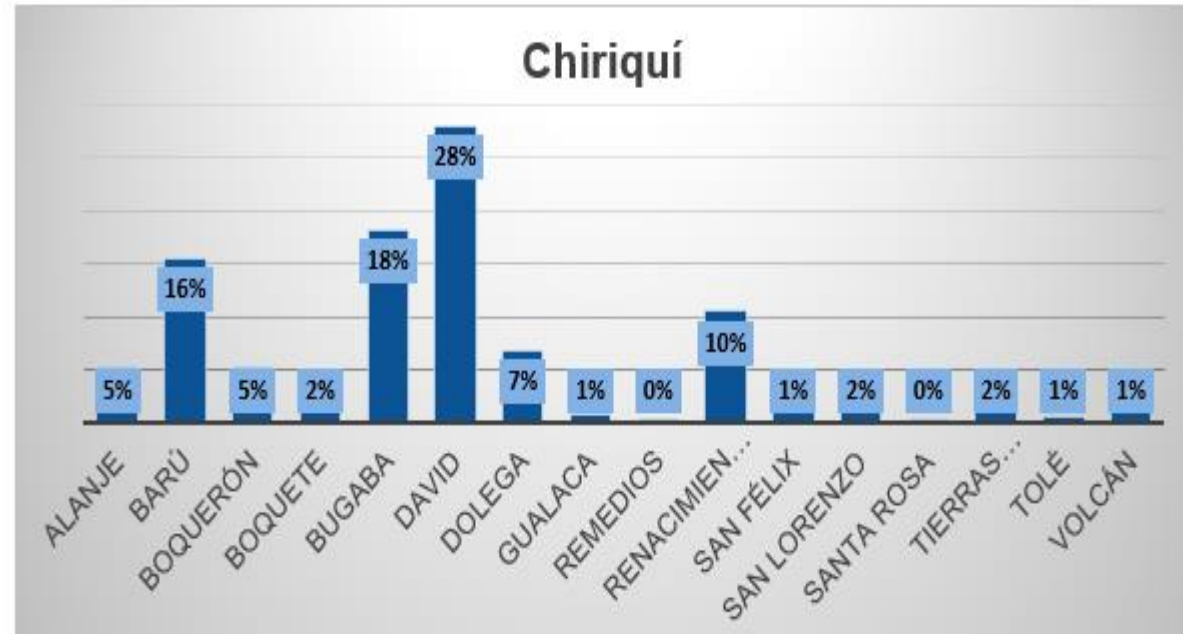
Préstamos Colocados por las EFINES a beneficiarios finales

Cartera colocada por Icaza Trust Corporation

Incluye información desde el 30 de junio de 2021 hasta el 31 de diciembre de 2023



Chiriquí	Número de desembolsos	%	Monto de Crédito en Dólares	%
Alanje	29	5%	111,745	4%
Barú	86	16%	263,647	10%
Boquerón	29	5%	80,179	3%
Boquete	13	2%	40,838	2%
Bugaba	101	18%	511,990	20%
David	155	28%	719,428	27%
Dolega	38	7%	309,558	12%
Gualaca	4	1%	7,289	0%
Remedios	1	0%	985	0%
Renacimiento	58	10%	278,947	11%
San Félix	7	1%	7,662	0%
San Lorenzo	9	2%	35,832	1%
Santa Rosa	1	0%	25,000	1%
Tierras Altas	12	2%	108,665	4%
Tolé	3	1%	4,148	0%
Volcán	7	1%	117,944	4%
Total General	553	100%	2,623,858	100%



Desembolsos a beneficiario final por Distrito Provincia de Darién

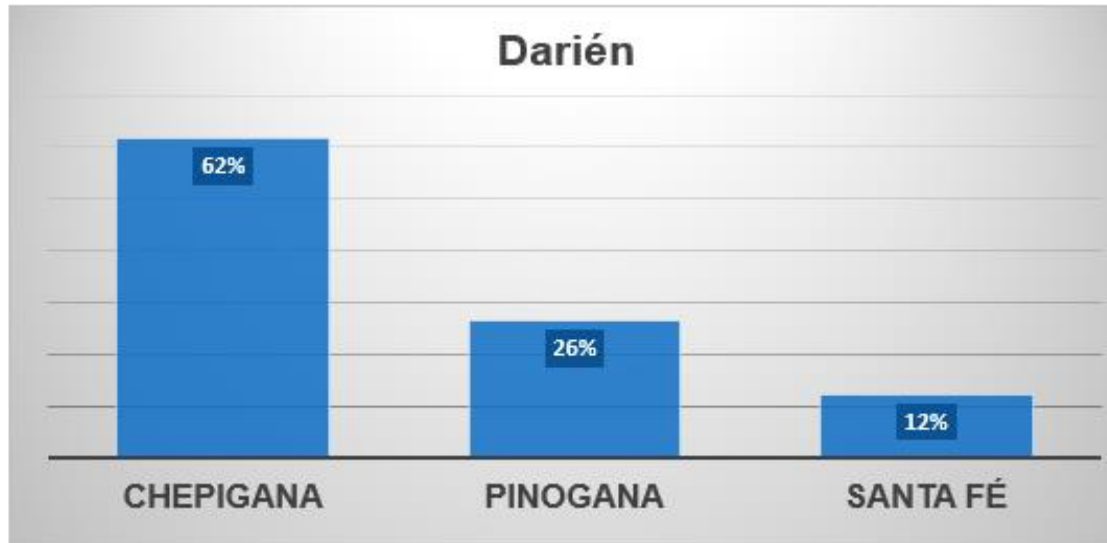
Préstamos Colocados por las EFINES a beneficiarios finales

Cartera colocada por Icaza Trust Corporation

Incluye información desde el 30 de junio de 2021 hasta el 31 de diciembre de 2023



Darién	Número de desembolsos	%	Monto de Crédito en Dólares	%
Chepigana	56	62%	136,762	55%
Pinogana	24	26%	77,990	31%
Santa Fé	11	12%	35,238	14%
Total General	91	100%	249,990	100%



Desembolsos a beneficiario final por Distrito Provincia de Herrera

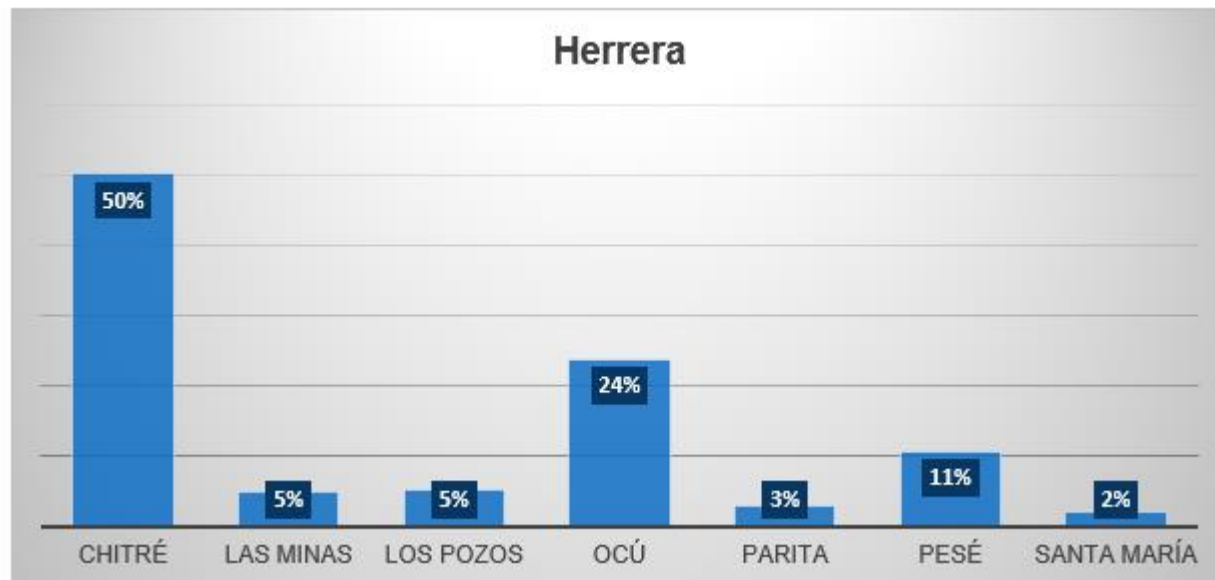
Préstamos Colocados por las EFINES a beneficiarios finales

Cartera colocada por Icaza Trust Corporation

Incluye información desde el 30 de junio de 2021 hasta el 31 de diciembre de 2023



Herrera	Número de desembolsos	%	Monto de Crédito en Dólares	%
Chitré	103	50%	380,656	58%
Las Minas	10	5%	20,405	3%
Los Pozos	11	5%	36,666	6%
Ocú	49	24%	116,820	18%
Parita	6	3%	14,192	2%
Pesé	22	11%	50,383	8%
Santa María	4	2%	42,885	6%
Total General	205	100%	662,007	100%



Desembolsos a beneficiario final por Distrito Provincia de Los Santos

Préstamos Colocados por las EFINES a beneficiarios finales

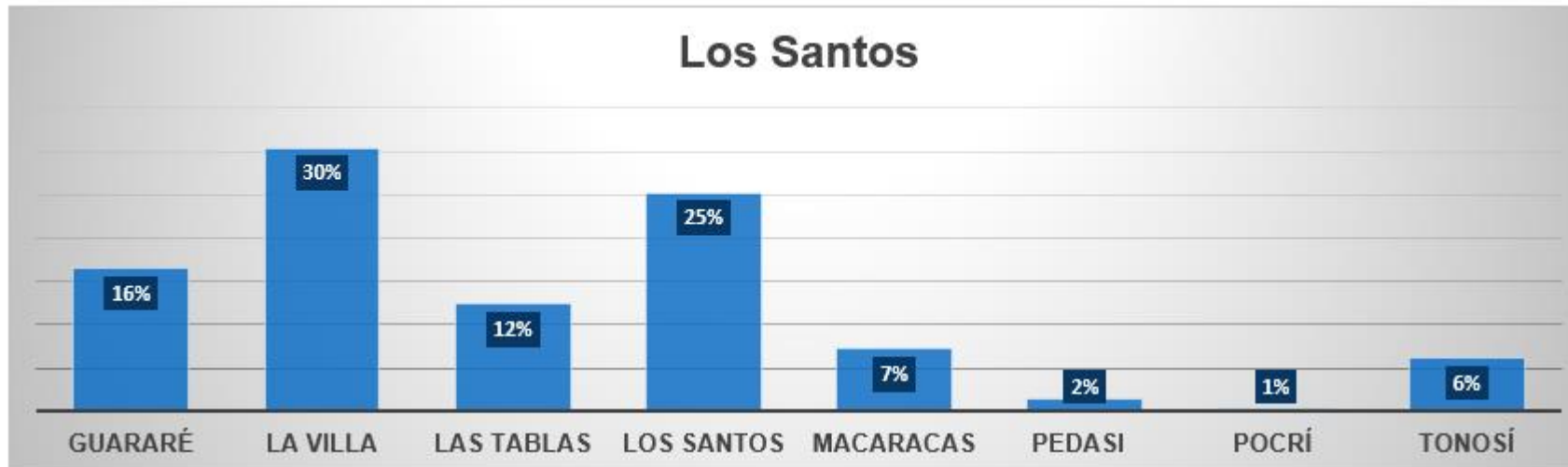
Cartera colocada por Icaza Trust Corporation

Incluye información desde el 30 de junio de 2021 hasta el 31 de diciembre de 2023



Los Santos	Número de desembolsos	%	Monto de Crédito en Dólares	%
Guararé	32	16%	105,313	10%
La Villa	59	30%	249,749	24%
Las Tablas	24	12%	61,003	6%
Los Santos	49	25%	462,761	45%
Macaracas	14	7%	29,404	3%
Pedasi	3	2%	51,798	5%
Pocrí	1	1%	25,000	2%
Tonosí	12	6%	43,877	4%
Total General	194	100%	1,028,905	100%

Los Santos



Desembolsos a beneficiario final por Distrito Provincia de Panamá

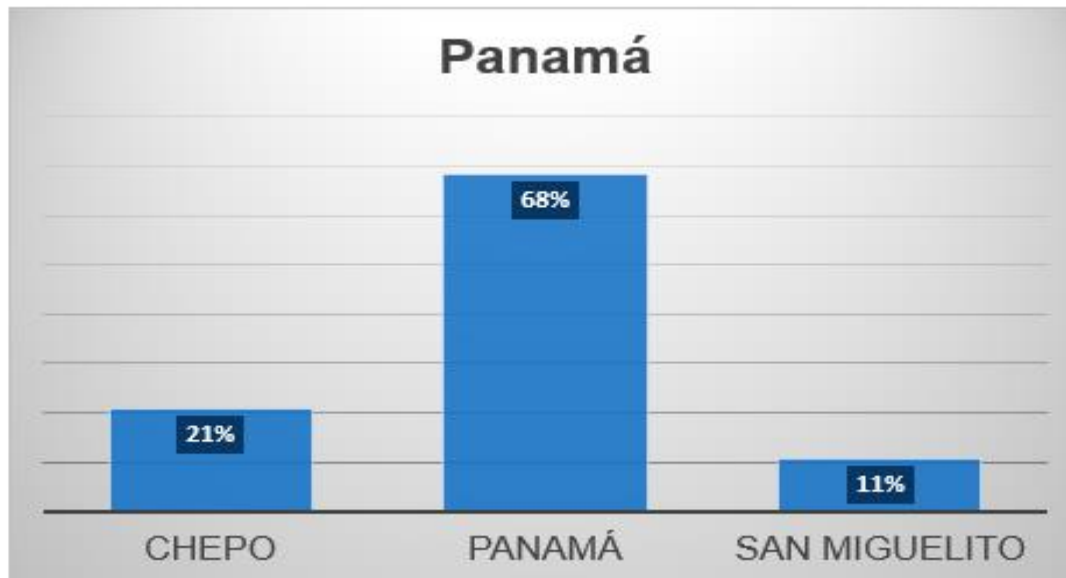
Préstamos Colocados por las EFINES a beneficiarios finales

Cartera colocada por Icaza Trust Corporation

Incluye información desde el 30 de junio de 2021 hasta el 31 de diciembre de 2023



Panamá	Número de desembolsos	%	Monto de Crédito en Dólares	%
Chepo	120	21%	470,240	10%
Panamá	393	68%	3,855,348	81%
San Miguelito	62	11%	432,755	9%
Total General	575	100%	4,758,342	100%



Desembolsos a beneficiario final por Distrito Provincia de Veraguas

Préstamos Colocados por las EFINES a beneficiarios finales

Cartera colocada por Icaza Trust Corporation

Incluye información desde el 30 de junio de 2021 hasta el 31 de diciembre de 2023



Veraguas	Número de desembolsos	%	Monto de Crédito en Dólares	%
Atalaya	35	15%	162,097	11%
Calobre	26	11%	99,930	6%
Cañazas	1	0%	4,900	0%
La Mesa	3	1%	36,636	2%
Las Palmas	5	2%	48,413	3%
Mariato	8	3%	21,206	1%
Montijo	11	5%	56,353	4%
Rio de Jesus	2	1%	6,000	0%
San Francsico	5	2%	32,436	2%
Soná	30	13%	110,134	7%
Santiago	103	45%	961,135	62%
Total General	229	100%	1,539,241	100%



Desembolsos a beneficiario final por Distrito Provincia de Panamá Oeste

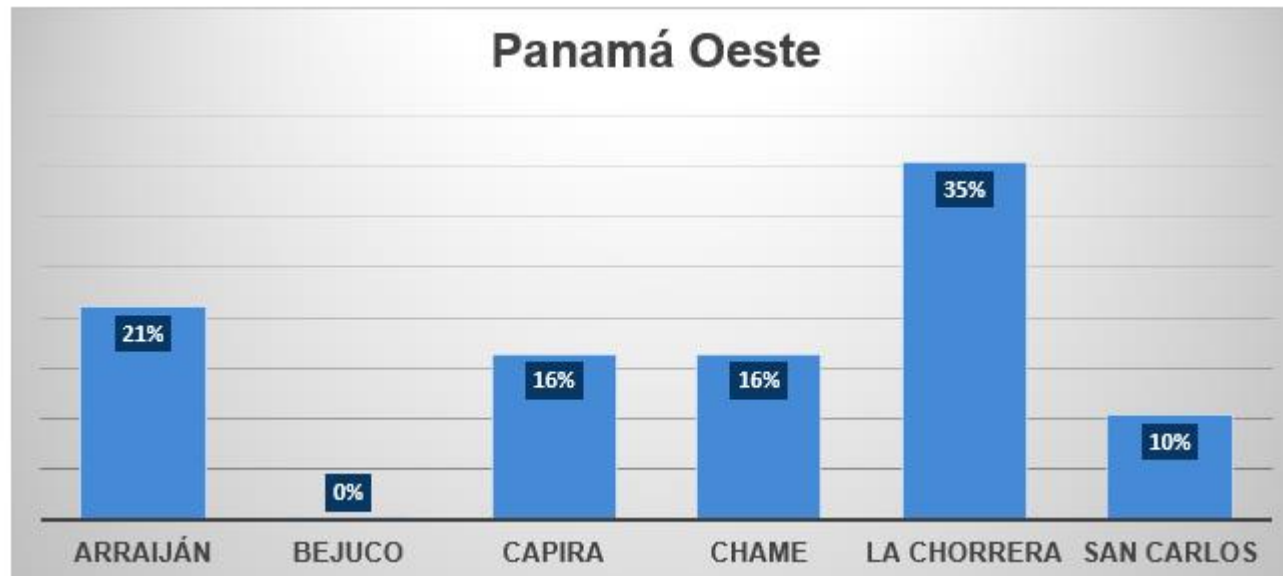
Préstamos Colocados por las EFINES a beneficiarios finales

Cartera colocada por Icaza Trust Corporation

Incluye información desde el 30 de junio de 2021 hasta el 31 de diciembre de 2023



Panamá Oeste	Número de desembolsos	%	Monto de Crédito en Dólares	%
Arraiján	59	21%	401,440	36%
Bejuco	1	0%	1,007	0%
Capira	46	16%	86,276	8%
Chame	46	16%	106,916	10%
La Chorrera	99	35%	434,960	39%
San Carlos	29	10%	71,426	6%
Total General	280	100%	1,102,024	100%



Desembolsos a beneficiario final por Distrito - Comarca Gnabe Bugle

Préstamos Colocados por las EFINES a beneficiarios finales

Cartera colocada por Icaza Trust Corporation

Incluye información desde el 30 de junio de 2021 hasta el 31 de diciembre de 2023



NGOBE BUGLE	Número de desembolsos	%	Monto de Crédito en Dólares	%
Muna	1	100%	17,933	100%
Total General	1	100%	17,933	100%

