

ICAZA

TRUST CORPORATION

Affiliated to Icaza González-Ruiz & Alemán

FONDO DE FINANCIAMIENTO DE MICROCRÉDITO PARA LAS MYPES



Presentación de Datos Estadísticos

*Incluye información desde el año 2001
hasta el 31 de enero de 2023.*



REPÚBLICA DE PANAMÁ
GOBIERNO NACIONAL

AMPYME

AUTORIDAD DE LA MICRO,
PEQUEÑA Y MEDIANA EMPRESA

ACERCA DE FIDEMICRO

FONDO DE FINANCIAMIENTO DE MICROCRÉDITO PARA LAS MYPES

Es el Fideicomiso para el Microcrédito en Panamá.

Este programa es desarrollado por el Gobierno Nacional, ejecutado por la Ampyme y está orientado a la promoción del mercado de las microfinanzas a nivel nacional, con el fin de estimular y mejorar el crecimiento económico de Panamá.

El Fondo tiene como objetivo otorgar dinero a las Instituciones Financieras (EFINES) del Sistema Nacional de Fomento Empresarial de la Ampyme para que estas a su vez lo coloquen a beneficiarios del sector de las MYPES o emprendedores.

Fidemicro es administrado por Icaza Trust Corporation como Fiduciario.

OBJETIVOS ESPECÍFICOS



- Dotar de recursos financieros reembolsables a las entidades micro financieras, para que éstas puedan expandir su cobertura y consolidar sus carteras de crédito a la micro y pequeña empresa.
- Fomentar la creación, desarrollo y fortalecimiento de la micro y pequeña empresa, mediante la provisión de servicios financieros, con el fin de generar empleos dignos, mejorar la distribución del ingreso nacional y reducir los niveles de pobreza.

Resultados Financieros Fidemicro al 31 de enero de 2023

*Estadística sobre cartera de préstamos colocada a EFINES por Icaza Trust Corporation
Incluye información desde el 30 de junio de 2021 hasta el 31 de enero de 2023*

* La información estadística suministrada en este informe se basa en la información estadística suministrada por las Efines participantes del programa.

Créditos al 31 de enero 2023.

Alcance de Préstamos

Colocaciones a EFINES - Cartera colocada por Icaza Trust Corporation

Incluye información desde el 30 de junio de 2021 hasta el 31 de enero de 2023

No.	Efin Participante Fidemicro - Panamá	Colocacion de ITC - Efin	Mypes Beneficiadas
1	BANCO DELTA, S. A. 4	1,000,000.00	71
2	FINANCIERA NATA S.A.	750,000.00	31
3	MICROSERFIN	2,000,000.00	1,104
4	CENTRAL EMPRESARIAL SOLIDARIA, S. A.	1,000,000.00	215
5	FINANCE SECURITY	100,000.00	4
6	CORPORACION BELLA VISTA DE FINANZAS S.A.	500,000.00	20
7	FINANCIERA VOLCAN S.A.	50,000.00	5
8	PROCAJA	250,000.00	36
9	COOPERATIVA DE S/M CHARCO AZUL RL	200,000.00	42
10	COOP SM DE PRODUCTORES DE LECHE	250,000.00	11
11	INVERSIONES Y VALORES ASOCIADOS, S.A.	150,000.00	8
12	FEDERACION NAC. DE COOP. DE SALINERAS DE PANAMA R.L.(FENCOSPA)	370,000.00	95
13	COOP SM NUEVA UNION RL	200,000.00	2
14	COOP SM DE PRODUCTORES DE LECHE	250,000.00	1
15	FINANCIERA VOLCAN S.A.	50,000.00	5
16	COOP AGRO SM EL PROGRESO, RL.	350,000.00	18
17	CORPORACION BELLA VISTA DE FINANZAS S.A.	500,000.00	20
18	INVERSIONES Y VALORES ASOCIADOS, S.A.	300,000.00	13
19	FINANCIERA VOLCAN S.A.	50,000.00	4
20	CENTRAL EMPRESARIAL SOLIDARIA, S. A.	1,000,000.00	264
21	RAPIPRESTAMOS S.A.	400,000.00	37
22	COOTRAJOTH, R.L.	250,000.00	0
23	CORPORACION BELLA VISTA DE FINANZAS S.A.	500,000.00	0
24	LA FINANCIERA S.A.	200,000.00	0
	Totales	10,670,000.00	2,006

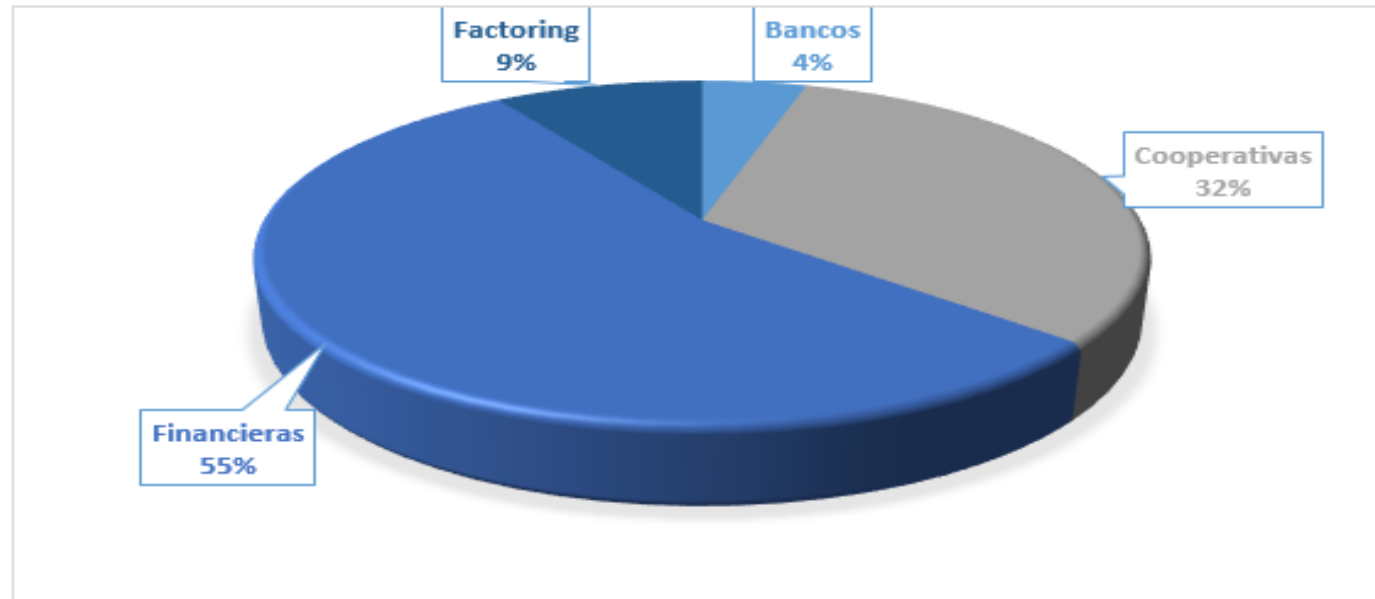
Créditos al 31 de enero 2023.

Alcance de Prestamos

Colocaciones a EFINES -Cartera colocada por Icaza Trust Corporation

Incluye información desde el 30 de junio de 2021 hasta el 31 de enero de 2023

Estructura de Cartera por Tipo de Entidades Financieras Participantes – Efines
Al 31 de enero de 2023 en Porcentajes (%)



Alcance de Préstamos a Beneficiarios Finales

Colocaciones a EFINES - Cartera colocada Icaza Trust Corporation

Incluye información desde el 30 de junio de 2021 hasta el 31 de enero de 2023

No.	Efin Participante Fidemicro - Panamá	Colocación de ITC - Efinés	Monto de Crédito en Dólares -Mypes Beneficiadas	Fecha de Desembolso
1	BANCO DELTA, S. A. 4	1,000,000.00	1,000,000.00	06/30/2021
2	FINANCIERA NATA S.A.	750,000.00	750,000.00	06/30/2021
3	Soluciones de Microfinanzas S. A. - MICROSERFIN	1,000,000.00	1,000,000.00	07/27/2021
4	CENTRAL EMPRESARIAL SOLIDARIA, S. A.	1,000,000.00	1,000,000.00	07/28/2021
5	FINANCE SECURITY	100,000.00	100,000.00	08/19/2021
6	CORPORACION BELLA VISTA DE FINANZAS S.A.	500,000.00	500,000.00	08/30/2021
7	FINANCIERA VOLCAN S.A.	50,000.00	50,000.00	08/31/2021
8	Soluciones de Microfinanzas S. A. - MICROSERFIN	1,000,000.00	1,000,000.00	09/06/2021
9	PROCAJA	250,000.00	250,000.00	09/16/2021
10	COOPERATIVA DE S/M CHARCO AZUL RL	200,000.00	122,593.18	09/16/2021
11	COOP SM DE PRODUCTORES DE LECHE	250,000.00	250,000.00	09/29/2021
12	INVERSIONES Y VALORES ASOCIADOS, S.A.	150,000.00	150,000.00	10/26/2021
13	FEDERACION NAC. DE COOP. DE SALINERAS DE PANAMA R.L.(FENCOSPA)	370,000.00	370,000.00	12/07/2021
14	COOP SM NUEVA UNION RL	200,000.00	13,407.50	12/07/2021
15	COOP SM DE PRODUCTORES DE LECHE	250,000.00	8,153.45	01/31/2022
16	FINANCIERA VOLCAN S.A.	50,000.00	50,000.00	02/25/2022
17	COOP AGRO SM EL PROGRESO RL	350,000.00	347,556.00	03/07/2022
18	CORPORACION BELLA VISTA DE FINANZAS S.A.	500,000.00	500,000.00	03/30/2022
19	INVERSIONES Y VALORES ASOCIADOS, S.A.	300,000.00	300,000.00	05/16/2022
20	FINANCIERA VOLCAN S.A.	50,000.00	36,345.00	05/27/2022
21	CENTRAL EMPRESARIAL SOLIDARIA, S. A.	1,000,000.00	1,000,000.00	07/19/2022
22	RAPIPRESTAMOS S.A.	400,000.00	321,612.42	10/21/2022
23	COOTRAJOTH, R.L.	250,000.00	0.00	11/09/2022
24	CORPORACION BELLA VISTA DE FINANZAS S.A.	500,000.00	0.00	12/27/2022
25	LA FINANCIERA S.A.	200,000.00	0.00	12/27/2022
	Totales	10,670,000.00	9,119,667.55	

Desembolsos a beneficiario finales por provincia

Préstamos Colocados por las EFINES a beneficiarios finales

Cartera vigente, colocada por Icaza Trust Corporation

Incluye información desde el 30 de junio de 2021 hasta el 31 de enero de 2023

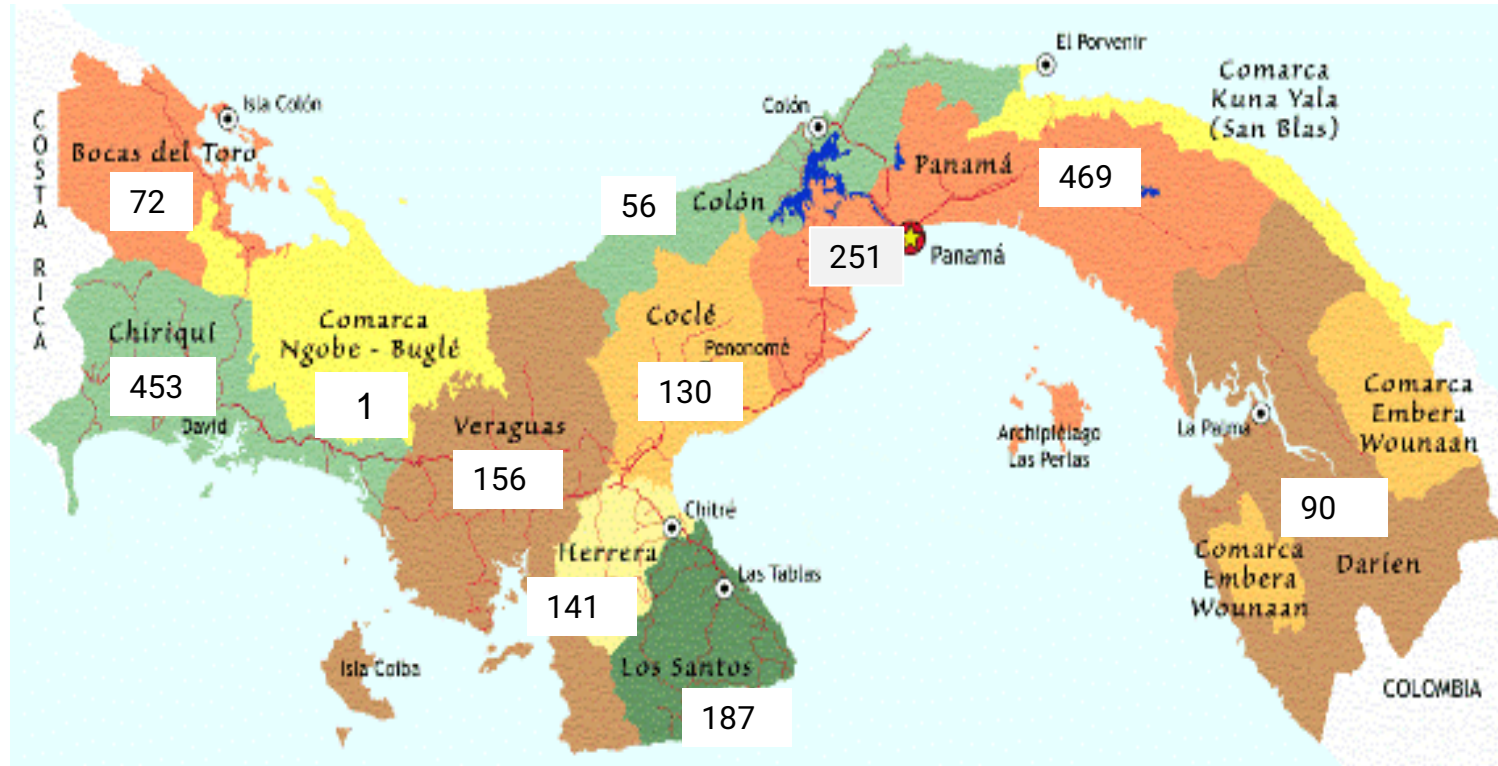
Provincia	Número de Desembolsos	%	Monto de Crédito en Dólares	%
BOCAS DEL TORO	72	4%	158,654.56	2%
CHIRIQUI	453	23%	1,982,403.15	22%
COCLE	130	6%	407,344.07	4%
COLON	56	3%	239,372.89	3%
DARIEN	90	4%	207,990.24	2%
HERRERA	141	7%	387,816.35	4%
LOS SANTOS	187	9%	928,297.55	10%
NGOBE BUGLE	1	0%	17,932.94	0%
PANAMA	469	23%	3,324,440.41	36%
PANAMA OESTE	251	13%	954,276.88	10%
VERAGUAS	156	8%	511,138.51	6%
Total General	2,006	100%	9,119,667.55	100%

Desembolso a beneficiario final por provincia

Préstamos Colocados por las EFINES a beneficiarios finales

Cartera colocada por Icaza Trust Corporation

Incluye información desde el 30 de junio de 2021 hasta el 31 de enero de 2023



Provincia	Bocas del Toro	Chiriquí	Ngobe Bugle	Veraguas	Herrera	Los Santos	Coclé	Colón	Panamá Oeste	Panamá	Darién	Total
Número de Prestatarios	72	453	1	156	141	187	130	56	251	469	90	2006

Puntos de Servicios (Efines) por Provincia

Cartera colocada por Icaza Trust Corporation

Incluye información desde el 30 de junio de 2021 hasta el 31 de enero de 2023



Puntos de Servicios por Provincia					
Bocas del Toro		Herrera		Panamá	
MICROSERFIN	1	BANCO DELTA, S. A.	1	BANCO DELTA, S. A.	2
Chiriquí		CENTRAL EMPRESARIAL SOLIDARIA, S. A.	1	CENTRAL EMPRESARIAL SOLIDARIA, S. A.	6
BANCO DELTA, S. A.	2	COOP SM NUEVA UNION RL	1	FINANCE SECURITY	1
CENTRAL EMPRESARIAL SOLIDARIA, S. A.	2	PROCAJA	2	FINANCIA CREDIT, S. A.	1
CNC, S. A. 6	1	MICROSERFIN	2	FINANCIERA FAMILIAR, S. A.	1
COOP SM DE PRODUCTORES DE LECHE	3	SUMA FINANCIERA, S. A.	1	FINANCIERA NATA S.A.	2
COOPERATIVA DE S/M CHARCO AZUL RL	1	Los Santos		INVERSIONES Y VALORES ASOC	1
FINANCIERA NATA S.A.	1	COOP SM EL PROGRESO, R.L	3	MI FINANCIERA, S. A.	1
FINANCIERA VOLCAN S.A.	1	FENCOSPA RL	1	MICROSERFIN	6
MI FINANCIERA, S. A.	1	PROCAJA	2	SUMA FINANCIERA, S. A.	5
PROCAJA	1	MICROSERFIN	3	LA FINANCIERA, S.A.	1
RAPIPRESTAMOS S.A.	1	Coclé		Panamá Oeste	
MICROSERFIN	5	BANCO DELTA, S. A.	1	BANCO DELTA, S. A. 6	1
SUMA FINANCIERA, S. A.	1	CENTRAL EMPRESARIAL SOLIDARIA, S. A.	1	MICROSERFIN	4
Veraguas		PROCAJA	1	Darién	
BANCO DELTA, S. A. 11	1	MICROSERFIN	2	MICROSERFIN	1
CENTRAL EMPRESARIAL SOLIDARIA, S. A.	1	Colón		N/A	
PROCAJA	6	MICROSERFIN	1	COOPAUPROAMA, R.L.	1
MICROSERFIN	2			FINANCIERA OMEGA, S. A.	1
SUMA FINANCIERA, S. A.	1				
COOTRAJOTH, R.L.	1				

Desembolso a Beneficiarios finales por Genero

Préstamos Colocados por las EFINES a beneficiarios finales

Cartera colocada por Icaza Trust Corporation

Incluye información desde el 30 de junio de 2021 hasta el 31 de enero de 2023

Genero	Número de Desembolsos	%	Monto de Crédito en Dólares	%
Hombres	1,150	57%	5,026,807.27	55%
Mujeres	807	40%	2,945,602.03	32%
Persona Jurídica	49	2%	1,147,258.25	13%
Total General	2,006	100%	9,119,667.55	100%

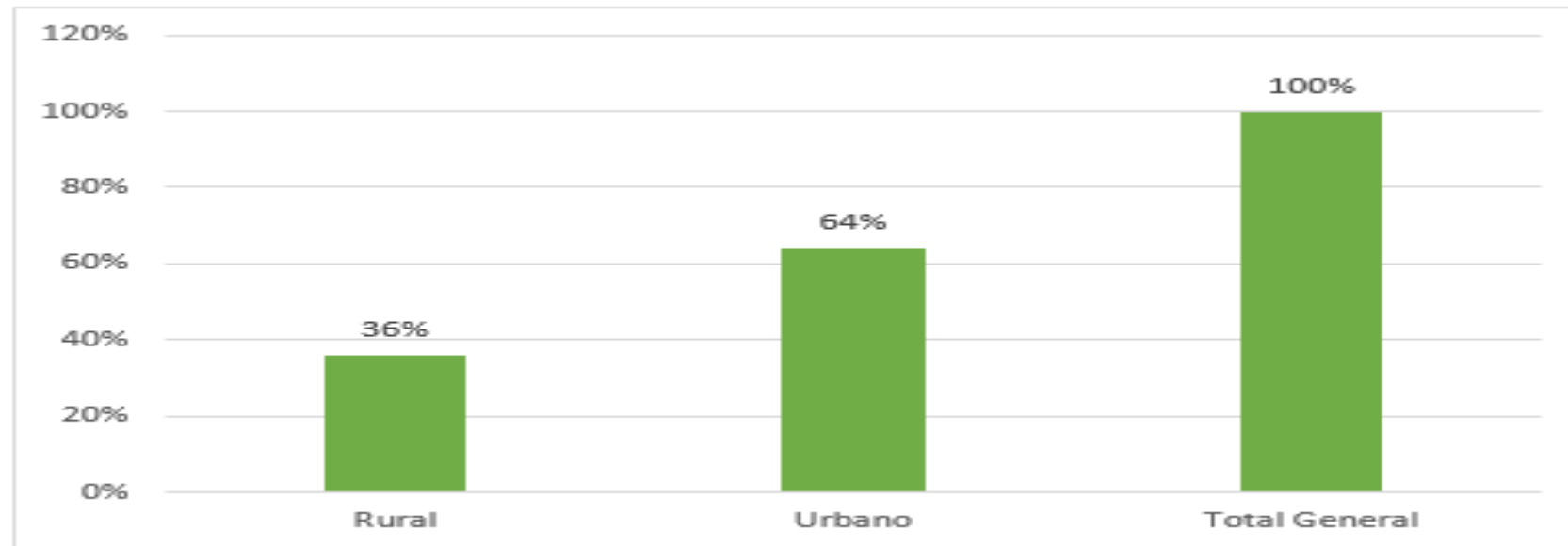
Desembolso a beneficiarios finales por nivel de desarrollo

Préstamos Colocados por las EFINES a beneficiarios finales

Cartera colocada por Icaza Trust Corporation

Incluye información desde el 30 de junio de 2021 hasta el 31 de enero de 2023

Sector	Número de desembolsos	%	Monto de Crédito en Dólares	%
Rural	720	36%	3,215,235.14	35%
Urbano	1,286	64%	5,904,432.41	65%
Total General	2,006	100%	9,119,667.55	100%



Distribución de Crédito a beneficiario final

Préstamos Colocados por las EFINES a beneficiarios finales

Cartera colocada por Icaza Trust Corporation

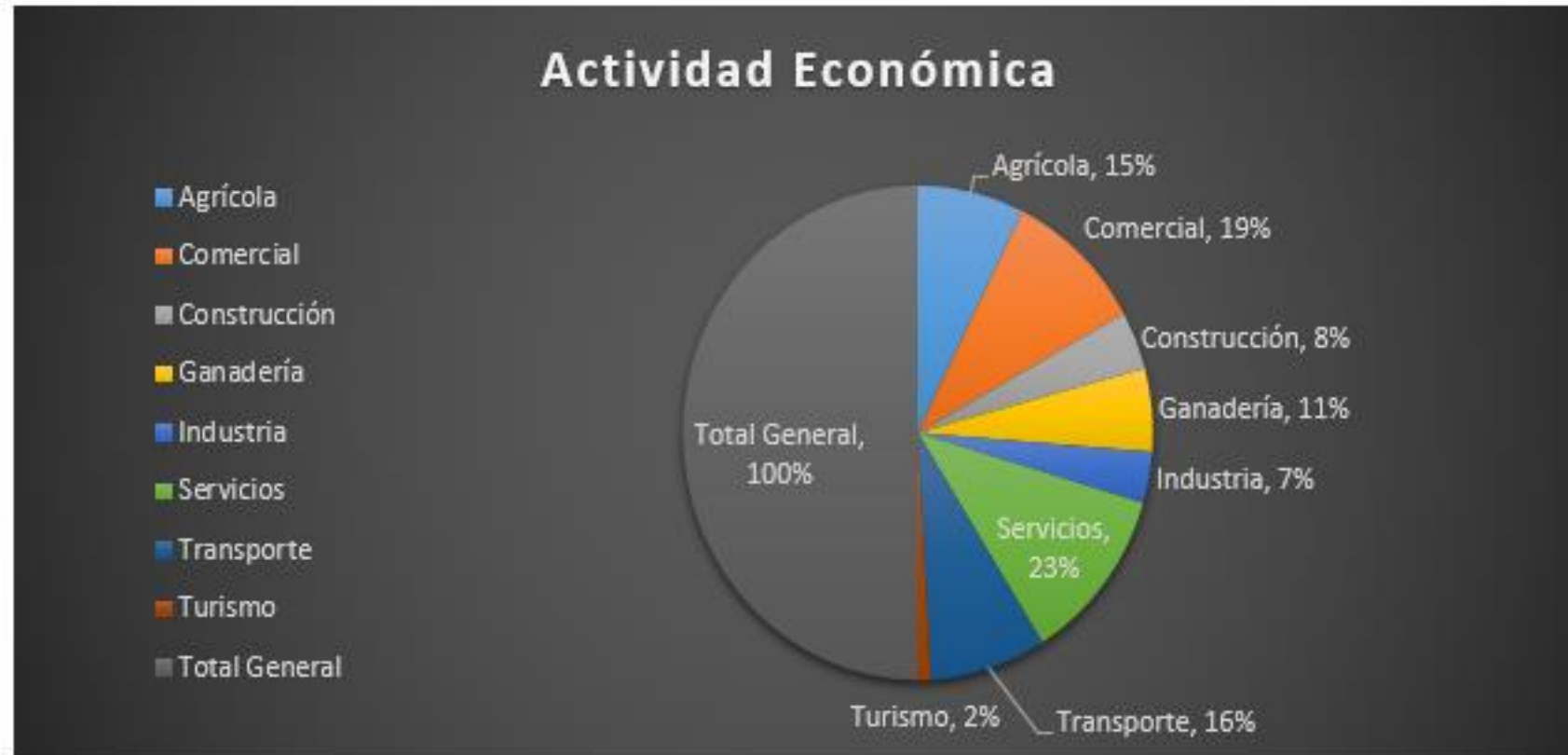
Incluye información desde el 30 de junio de 2021 hasta el 31 de enero de 2023.

Actividad Económica	Número de Crédito	%	Valor de los Créditos	%
Agrícola	392	20%	1,336,655.09	15%
Comercial	586	29%	1,765,084.89	19%
Construcción	50	2%	692,292.08	8%
Ganadería	298	15%	992,462.97	11%
Industria	101	5%	610,730.89	7%
Servicios	366	18%	2,102,619.64	23%
Transporte	176	9%	1,461,251.16	16%
Turismo	37	2%	158,570.83	2%
Total General	2,006	100%	9,119,667.55	100%

Distribución de Créditos por Sector Económico

Cartera colocada por Icaza Trust Corporation

Incluye información desde el 30 de junio de 2021 hasta el 31 de enero de 2023.



Resultados Financieros Fidemicro al 31 de enero de 2023

Estadística sobre cartera de préstamos vigentes a la fecha

-Incluye cartera colocada por el fiduciario anterior y cartera colocada por Icaza Trust Corporation hasta el 31 de enero de 2023.

* La información estadística suministrada en este informe se basa en la información estadística suministrada por las Efines participantes del programa y revisada por el Fiduciario.

Créditos al 31 de enero de 2023.

Colocaciones a EFINES -Cartera Vigente-

-Incluye cartera colocada por el fiduciario anterior y cartera colocada por Icaza Trust Corporation hasta el 31 de enero de 2023.

No.	Miembro	Saldo Vigente de Cartera
1	BANCO DELTA, S. A. 4	777,777.78
2	CENTRAL EMPRESARIAL SOLIDARIA, S. A.	1,777,777.75
3	CNC, S. A. 6	721,653.60
4	COOP AGRO SM EL PROGRESO, RL.	350,000.00
5	COOP SM DE PRODUCTORES DE LECHE	444,423.87
6	COOP SM NUEVA UNION RL	177,777.78
7	COOPAUPROAMA, R.L.	379,901.30
8	COOPERATIVA DE S/M CHARCO AZUL RL	177,777.78
9	COOTRAJOTH, R.L.	250,000.00
10	CORPORACION BELLA VISTA DE FINANZAS S.A.	1,444,444.44
11	FEDERACION NAC. DE COOP. DE SALINERAS DE PANAMA R.L. (FENCOSPA)	317,142.86
12	FINANCE SECURITY	80,000.00
13	FINANCIA CREDIT, S. A.	111,098.54
14	FINANCIERA FAMILIAR, S. A.	99,719.00
15	FINANCIERA NATA S.A.	583,333.34
16	FINANCIERA OMEGA, S. A.	54,376.00
17	FINANCIERA VOLCAN S.A.	144,444.44
18	INVERSIONES Y VALORES ASOCIADOS, S.A.	400,000.00
19	LA FINANCIERA S.A.	200,000.00
20	MI FINANCIERA, S. A.	203,623.72
21	PROCAJA	326,800.68
22	RAPIPRESTAMOS S.A.	831,944.00
23	Soluciones de Microfinanzas S. A. - MICROSERFIN	1,666,666.64
24	SUMA FINANCIERA, S. A.	1,354,019.31
	Totales	12,874,702.83

Alcance de préstamos colocados por EFINES a beneficiarios finales

Cartera vigente al 31 de enero de 2023.

-Incluye cartera vigente, colocada por el fiduciario anterior y cartera colocada por Icaza Trust Corporation hasta el 31 de enero de 2023.

No.	Miembro	Saldo Vigente de Cartera	Beneficiarios Finales
1	BANCO DELTA, S. A. 4	777,777.78	71
2	CENTRAL EMPRESARIAL SOLIDARIA, S. A.	1,777,777.75	479
3	CNC, S. A. 6	721,653.60	59
4	COOP AGRO SM EL PROGRESO, RL.	350,000.00	18
5	COOP SM DE PRODUCTORES DE LECHE	444,423.87	12
6	COOP SM NUEVA UNION RL	177,777.78	2
7	COOPAUPROAMA, R.L.	379,901.30	18
8	COOPERATIVA DE S/M CHARCO AZUL RL	177,777.78	42
9	COOTRAJOTH, R.L.	250,000.00	0
10	CORPORACION BELLA VISTA DE FINANZAS S.A.	1,444,444.44	40
11	FEDERACION NAC. DE COOP. DE SALINERAS DE PANAMA R.L.(FENCOSPA)	317,142.86	95
12	FINANCE SECURITY	80,000.00	4
13	FINANCIA CREDIT, S. A.	111,098.54	26
14	FINANCIERA FAMILIAR, S. A.	99,719.00	29
15	FINANCIERA NATA S.A.	583,333.34	31
16	FINANCIERA OMEGA, S. A.	54,376.00	3
17	FINANCIERA VOLCAN S.A.	144,444.44	14
18	INVERSIONES Y VALORES ASOCIADOS, S.A.	400,000.00	21
19	LA FINANCIERA S.A.	200,000.00	0
20	MI FINANCIERA, S. A.	203,623.72	44
21	PROCAJA	326,800.68	244
22	RAPIPRESTAMOS S.A.	831,944.00	126
23	Soluciones de Microfinanzas S. A. - MICROSERFIN	1,666,666.64	1,104
24	SUMA FINANCIERA, S. A.	1,354,019.31	423
	Totales	12,874,702.83	2,905

Desembolso a beneficiario final por provincia

Cartera Vigente, colocada por las EFINES a beneficiarios finales

-Incluye cartera vigente colocada por el fiduciario anterior y cartera vigente colocada por Icaza Trust Corporation hasta el 31 de enero de 2023.

Provincia	Número de Créditos	%
BOCAS DEL TORO	86	3%
CHIRIQUI	704	24%
COCLE	165	6%
COLON	64	2%
DARIEN	145	5%
HERRERA	233	8%
LOS SANTOS	240	8%
NGOBE BUGLE	1	0%
PANAMA	713	25%
PANAMA OESTE	281	10%
VERAGUAS	273	9%
Total General	2,905	100%

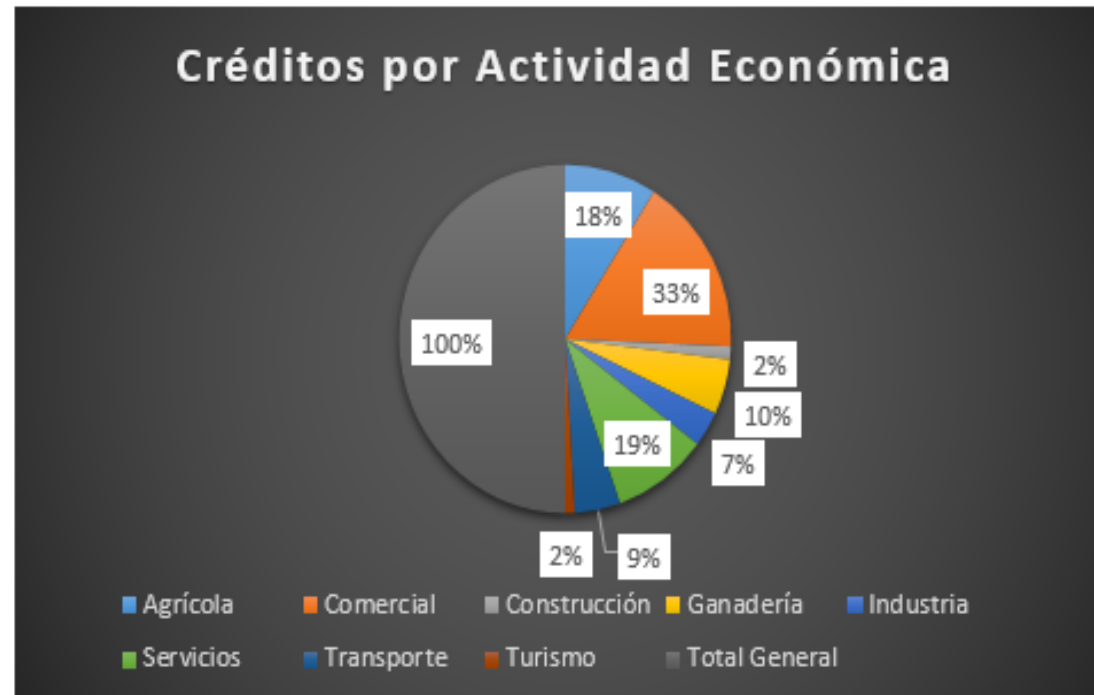
Distribución de Crédito a beneficiario final

Cartera Vigente colocada por las EFINES a beneficiarios finales

Cartera Vigente al 31 de enero de 2023.

-Incluye cartera colocada por el fiduciario anterior y cartera colocada por Icaza Trust Corporation hasta el 31 de enero de 2023.

Actividad Económica	Número de Créditos	%
Agrícola	522	18%
Comercial	970	33%
Construcción	71	2%
Ganadería	298	10%
Industria	191	7%
Servicios	542	19%
Transporte	258	9%
Turismo	53	2%
Total General	2,905	100%



Desembolso a Beneficiarios finales por Genero

Cartera vigente colocada por las EFINES a beneficiarios finales

Cartera Vigente al 31 de enero de 2023.

-Incluye cartera colocada por el fiduciario anterior y cartera colocada por Icaza Trust Corporation hasta el 31 de enero de 2023.

Genero	Número de Desembolsos	%
Hombres	1,671	58%
Mujeres	1,176	40%
Persona Jurídica	58	2%
Total General	2,905	100%

Resultados Financieros Fidemicro al 31 de enero de 2023

-Incluye cartera colocada por el fiduciario anterior y cartera colocada por Icaza Trust Corporation hasta el 31 de enero de 2023.



Total de Desembolsos Acumulados:	47,319,977.00
Cantidad de Préstamo (beneficiarios)	11,760
Patrimonio de Ampyme traspasado inicialmente:	B/. 15,802,664
Rotación :	2.99
Patrimonio Total:	B/. 19,178,274
Saldo de Cartera:	B/. 12,874,702.83
Fondos Disponibles en Caja de Ahorros al 31/01/2023:	7,425,745.01
Préstamo Promedio:	4,546.20
Morosidad:	0.03%
Tasa Promedio al beneficiario final:	16.82%

Créditos Activos Fidemicro - EFINES Participantes

-Incluye cartera colocada por el fiduciario anterior y cartera colocada por Icaza Trust

Corporation hasta el 31 de enero de 2023.



Miembro	Número de Desembolsos	Desembolsos Efectuados en US\$	Saldo Vigente de Cartera
BANCO DELTA, S. A. 4	9	6,297,000.00	777,777.78
CENTRAL EMPRESARIAL SOLIDARIA, S. A.	6	5,940,000.00	1,777,777.75
CNC, S. A. 6	8	2,696,000.00	721,653.60
COOP S/M JUAN PABLO I, R. L. 2	2	140,000.00	0.00
COOP SM DE PRODUCTORES DE LECHE	2	500,000.00	444,423.87
COOP SM EL PROGRESO, R.L.	1	350,000.00	350,000.00
COOP SM NUEVA UNION RL	1	200,000.00	177,777.78
COOPAUPROAMA, R.L.	1	379,901.00	379,901.30
COOPERATIVA DE S/M CHARCO AZUL RL	2	250,000.00	177,777.78
COOTRAJOTH, R.L.	1	250,000.00	250,000.00
CORPORACION BELLA VISTA DE FINANZAS S.A.	3	1,500,000.00	1,444,444.44
CORPORACIÓN DE FINANZAS DEL PAIS	4	3,000,000.00	0.00
FENCOSPA RL	1	370,000.00	317,142.86
FINANCE SECURITY	1	100,000.00	80,000.00
FINANCIA CREDIT, S. A.	2	1,465,000.00	111,098.54
FINANCIERA FAMILIAR, S. A.	2	400,000.00	99,719.00
FINANCIERA NATA S.A.	5	2,170,000.00	583,333.34
FINANCIERA OMEGA, S. A.	1	54,376.00	54,376.00
FINANCIERA VOLCAN S.A.	3	150,000.00	144,444.44
INVERSIONES Y VALORES ASOC	2	450,000.00	400,000.00
MI FINANCIERA, S. A.	6	5,350,000.00	203,623.72
PANAMERICAN CREDIT CORP, S. A.	1	370,000.00	0.00
PROCAJA	10	2,072,700.00	326,800.68
RAPIPRESTAMOS S.A.	6	3,765,000.00	831,944.00
SOLUCIONES DE MICROFINANZAS, S.A	8	5,730,000.00	1,666,666.64
SUMA FINANCIERA, S. A.	6	3,170,000.00	1,354,019.31
LA FINANCIERA S.A.	1	200,000.00	200,000.00
Totales	95	47,319,977.00	12,874,702.83

Alcance Geográfico del Programa Fidemicro

-Incluye cartera colocada por el fiduciario anterior y cartera colocada por Icaza Trust Corporation hasta el 31 de enero de 2023.

No.	Miembro	Pts. Red	Provincias
1	FINANCIERA OMEGA, S. A. *	0	0.00
2	COOPAUPROAMA, R.L. *	0	0.00
3	COOP S/M JUAN PABLO I, R. L.	1	Santiago
4	FINANCIA CREDIT, S. A.	1	Panamá
5	SUMA FINANCIERA, S. A.	8	Panamá (5), Herrera(1), Veraguas(1), Chiriquí(1)
6	FINANCIERA NATA S.A.	3	Panamá (2), Chiriquí (1)
7	PANAMERICAN CREDIT CORP, S. A.	1	Panamá
8	RAPIPRESTAMOS S.A.	1	Chiriquí
9	MI FINANCIERA, S. A.	2	Panamá y Chiriquí
10	FINANCIERA FAMILIAR, S. A.	1	Panamá
11	CNC, S. A.	1	Chiriquí
12	BANCO DELTA, S. A.	8	Panamá (3), Herrera(1), Veraguas (1), Coclé (1), Chiriquí (2)
13	SOLUCIONES DE MICROFINANZAS, S.A	27	Panamá, Herrera, Veraguas, Coclé, Chiriquí, Bocas del Toro, Darién, Colon, Los Santos
14	CENTRAL EMPRESARIAL SOLIDARIA, S. A.	11	Panamá (6), Herrera(1), Veraguas (1), Coclé (1), Chiriquí (2)
15	FINANCE SECURITY	1	Panamá
16	CORPORACION BELLA VISTA DE FINANZAS S.A.	3	Panamá, Coclé, Chiriquí
17	FINANCIERA VOLCAN S.A.	1	Chiriquí
18	COOPERATIVA SM CHARCO AZUL	1	Chiriquí
19	PROCAJA	12	Veraguas (6), Herrera(2), Los Santos (2), Coclé (1), Chiriquí (1)
20	COOLECHE	3	Panamá (1), Chiriquí (2)
21	INVERSIONES Y VALORES ASOCIADOS	1	Panamá
22	FENCOSPA RL	1	Los Santos
23	COOP SM NUEVA UNION RL	1	Herrera
24	COOP. SM EL PROGRESO, R.L	3	Los Santos
25	COOTRAJOTH, R.L.	1	Veraguas
26	LA FINANCIERA S.A.	1	Panamá
Total Pts. Red Fidemicro - Panamá		94	

Alcance de préstamos colocados a Beneficiarios Finales del Programa Fidemicro

-Incluye cartera colocada por el fiduciario anterior y cartera colocada por Icaza Trust Corporation hasta el 31 de enero de 2023.

Miembro	Total de Colocaciones	Total de Prestamos
BANCO DELTA, S. A. 4	6,300,000.00	2,440
CENTRAL EMPRESARIAL SOLIDARIA, S. A.	5,940,902.57	890
CNC, S. A. 6	2,695,300.00	209
COOP S/M JUAN PABLO I, R. L. 2	137,134.07	15
COOP SM DE PRODUCTORES DE LECHE	258,153.45	12
COOP SM EL PROGRESO, R.L.	347,556.00	18
COOP SM NUEVA UNION RL	13,407.50	2
COOPAUPROAMA, R.L.	365,480.00	18
COOPERATIVA DE S/M CHARCO AZUL RL	170,879.18	47
CORPORACION BELLA VISTA DE FINANZAS S.A.	1,000,000.00	40
CORPORACIÓN DE FINANZAS DEL PAIS	2,710,891.61	170
FENCOSPA RL	370,000.00	95
FINANCE SECURITY	100,000.00	4
FINANCIA CREDIT, S. A.	969,388.27	71
FINANCIERA FAMILIAR, S. A.	400,000.00	90
FINANCIERA NATA S.A.	2,170,000.00	90
FINANCIERA OMEGA, S. A.	140,000.00	8
FINANCIERA VOLCAN S.A.	136,345.00	14
INVERSIONES Y VALORES ASOC	450,000.00	21
MI FINANCIERA, S. A.	5,349,724.08	381
PANAMERICAN CREDIT CORP, S. A.	370,000.00	20
PROCAJA	2,071,467.87	1,204
RAPIPRESTAMOS S.A.	3,686,612.42	454
SOLUCIONES DE MICROFINANZAS, S.A	5,730,604.00	4,679
SUMA FINANCIERA, S. A.	3,170,000.00	768
Totales	45,053,846.02	11,760

Desembolsos a Beneficiarios Finales por Provincia

-Incluye cartera colocada por el fiduciario anterior y cartera colocada por Icaza Trust Corporation hasta el 31 de enero de 2023.

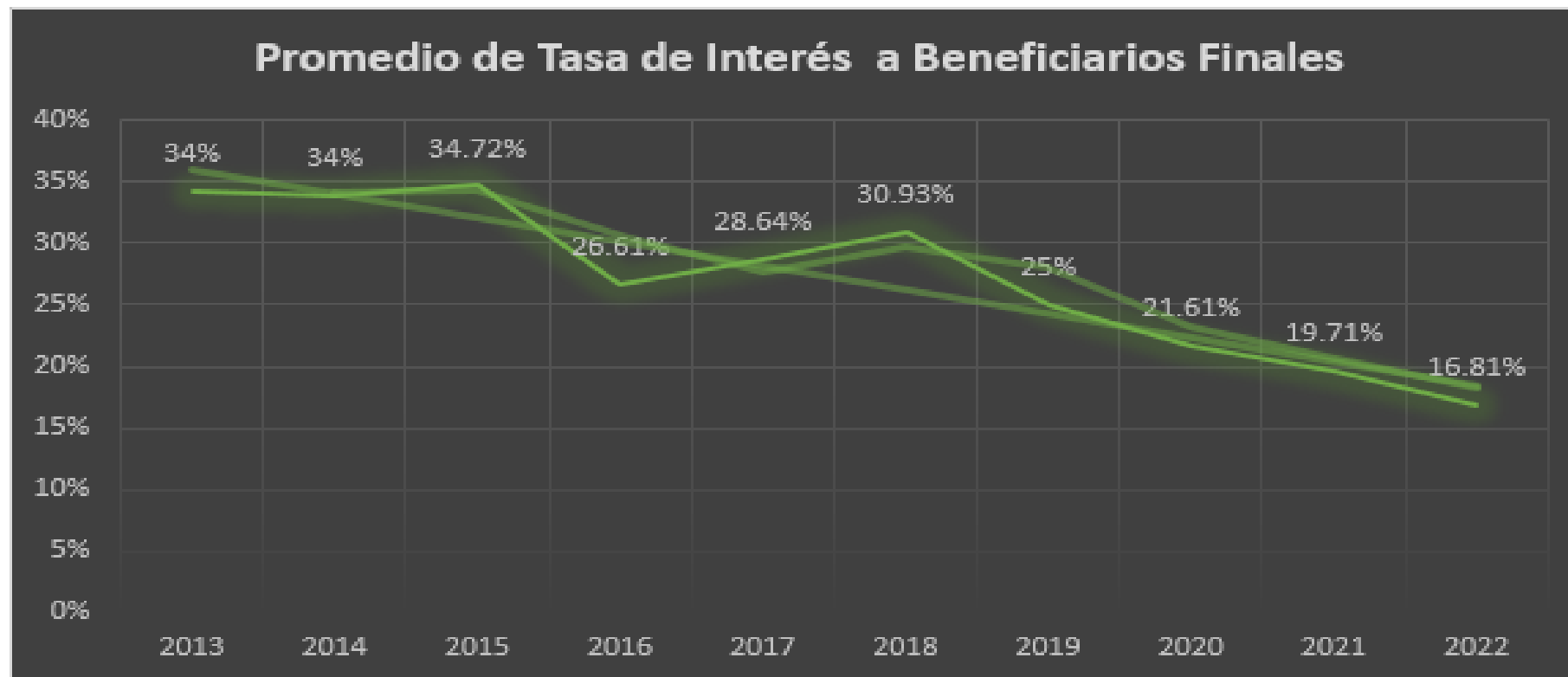


Provincia	Número de Desembolsos	%	Monto de Crédito en Dólares	%
BOCAS DEL TORO	236	2%	512,076.61	1%
CHIRIQUI	3,178	27%	13,293,045.21	30%
COCLE	517	4%	1,731,710.21	4%
COLON	138	1%	590,795.79	1%
DARIEN	261	2%	523,375.18	1%
HERRERA	1,221	10%	2,693,368.15	6%
LOS SANTOS	666	6%	2,766,960.77	6%
NGOBE BUGLE	1	0%	17,932.94	0%
PANAMA	3,507	30%	16,566,056.98	37%
PANAMA OESTE	612	5%	2,402,572.54	5%
VERAGUAS	1,423	12%	3,955,951.64	9%
Total General	11,760	100%	45,053,846.02	100%

Tasa Promedio a Beneficiario Final

Préstamos Colocados por las EFINES a beneficiarios finales

Incluye información hasta el 31 de enero de 2023



La inclusión de nuevas EFINES al programa Fidemicro, entre ellas varias Cooperativas, hace que la tasa de colocación al cliente final o beneficiario descienda debido a la tasa real de mercado que estas EFINES otorgan al beneficiario

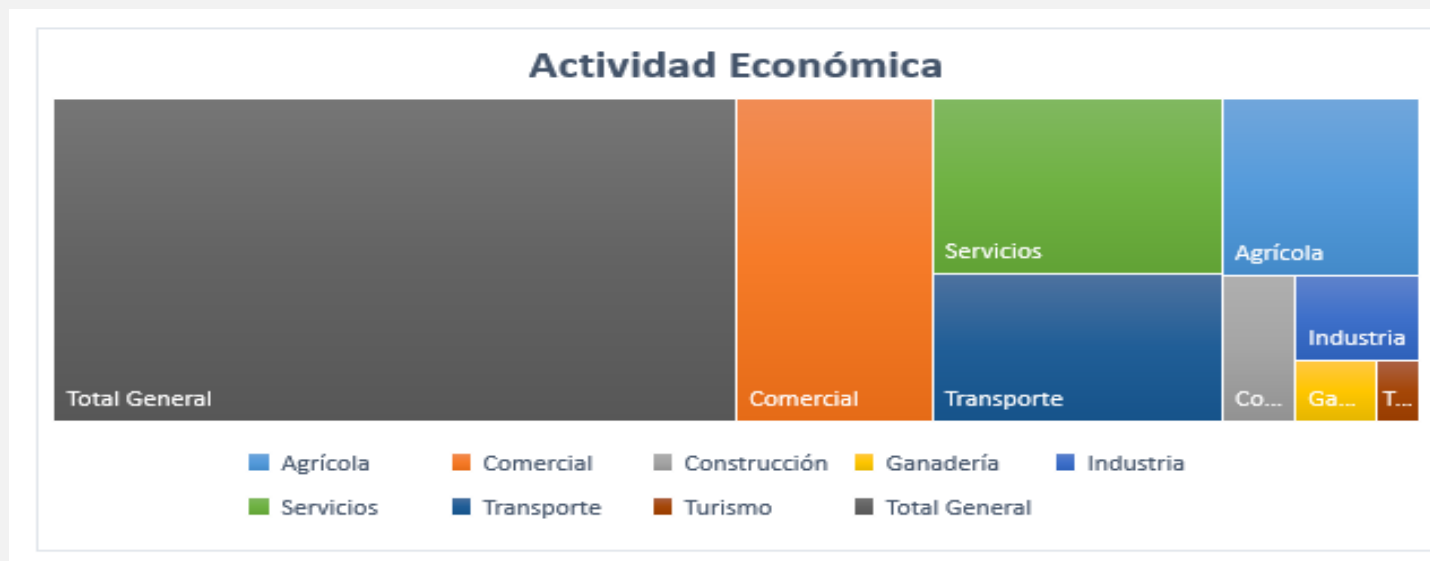
La tasa promedio otorgada gracias al programa FIDEMICRO al beneficiario final a enero 2023 es un **16.8%**

Distribución de créditos a Beneficiarios Finales

- Por actividad comercial o económica -

-Incluye cartera colocada por el fiduciario anterior y cartera colocada por Icaza Trust Corporation hasta el 31 de enero de 2023

Actividad Económica	Número de Crédito	%	Valor de los créditos	%
Agrícola	1,803	15%	7,088,605.07	16%
Comercial	4,745	40%	12,959,756.31	29%
Construcción	283	2%	2,192,152.15	5%
Ganadería	298	3%	992,462.97	2%
Industria	1,072	9%	2,130,700.92	5%
Servicios	2,280	19%	10,399,464.30	23%
Transporte	1,070	9%	8,744,826.06	19%
Turismo	209	2%	545,878.24	1%
Total General	11,760	100%	45,053,846.02	100%



Desembolsos a Beneficiarios Finales por Género

-Incluye cartera colocada por el fiduciario anterior y cartera colocada por Icaza Trust Corporation hasta el 31 de enero de 2023.

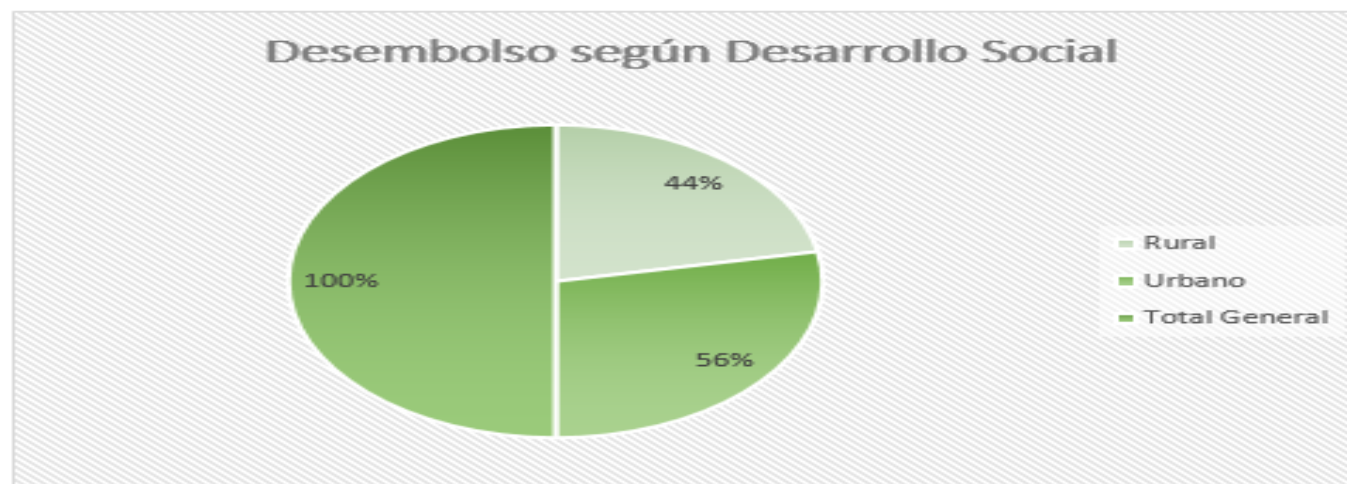


Genero	Número de Desembolsos	%	Monto de Crédito en Dólares	%
Hombres	6,802	58%	28,885,913.20	64%
Mujeres	4,826	41%	13,786,328.35	31%
Persona Jurídica	132	1%	2,381,604.47	5%
Total General	11,760	100%	45,053,846.02	100%

Desembolsos a Beneficiarios Finales según Sector

-Incluye cartera colocada por el fiduciario anterior y cartera colocada por Icaza Trust Corporation hasta el 31 de enero de 2023.

Sector	Número de desembolsos	%	Monto de Crédito en Dólares	%
Rural	5,217	44%	19,782,719.41	44%
Urbano	6,543	56%	25,271,126.61	56%
Total General	11,760	100%	45,053,846.02	100%



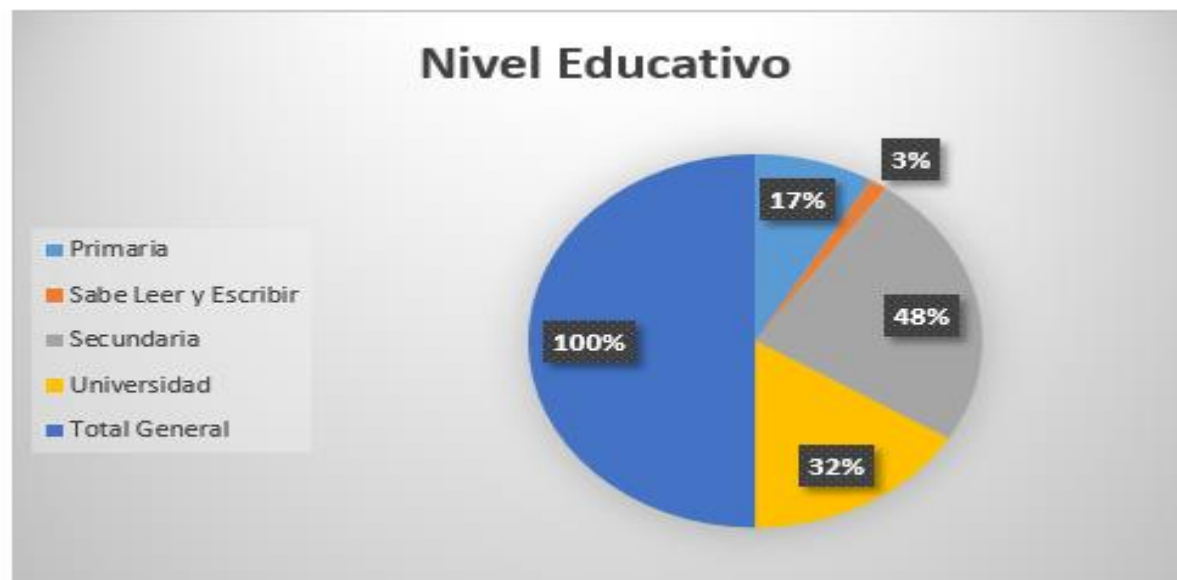
Desembolso a beneficiario final según Nivel Educativo

Préstamos Colocados por las EFINES a beneficiarios finales

Cartera colocada por Icaza Trust Corporation

Incluye información desde el 30 de junio de 2021 hasta el 31 de enero de 2023

Nivel Educativo	Número de desembolsos	%	Monto de Crédito en Dólares	%
Primaria	494	25%	1,553,922.96	17%
Sabe Leer y Escribir	38	2%	230,020.55	3%
Secundaria	1,019	51%	4,374,872.03	48%
Universidad	455	23%	2,960,852.01	32%
Total General	2,006	100%	9,119,667.55	100%



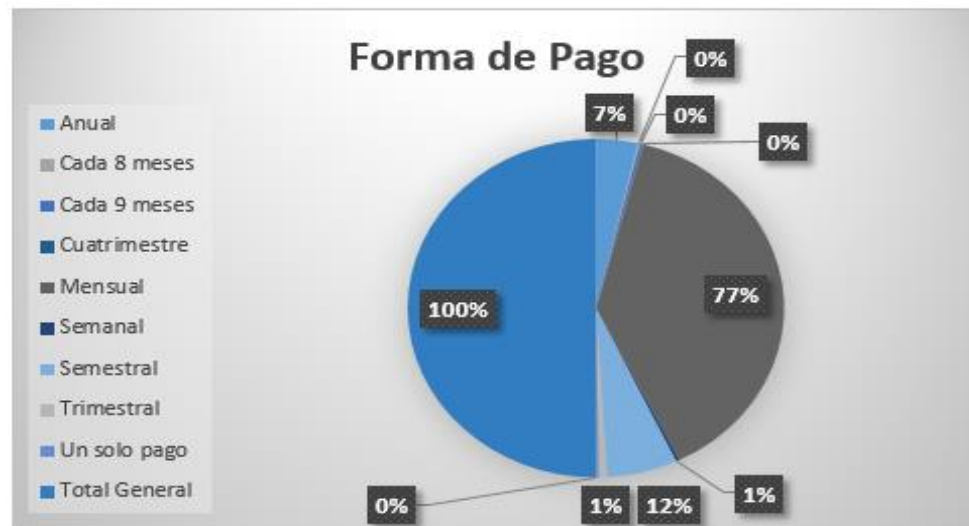
Desembolso a beneficiario final según Forma de Pago

Préstamos Colocados por las EFINES a beneficiarios finales

Cartera colocada por Icaza Trust Corporation

Incluye información desde el 30 de junio de 2021 hasta el 31 de enero de 2023

Forma de Pago	Número de desembolsos	%	Monto de Crédito en Dólares	%
Anual	150	7%	658,206.45	7%
Cada 8 meses	1	0%	24,971.15	0%
Cada 9 meses	6	0%	43,444.67	0%
Cuatrimestre	12	1%	16,575.04	0%
Mensual	1,425	71%	7,040,058.93	77%
Semanal	5	0%	59,383.28	1%
Semestral	332	17%	1,104,021.09	12%
Trimestral	70	3%	130,516.07	1%
Un solo pago	5	0%	42,490.87	0%
Total General	2,006	100%	9,119,667.55	100%



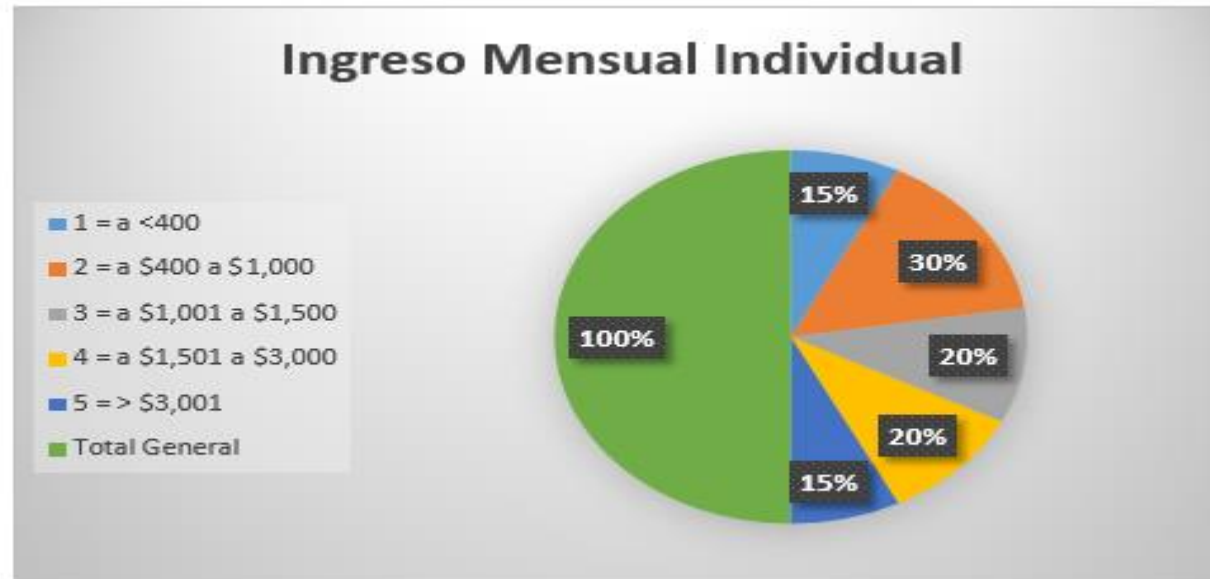
Desembolso a beneficiario final – Ingreso Mensual Individual

Préstamos Colocados por las EFINES a beneficiarios finales

Cartera colocada por Icaza Trust Corporation

Incluye información desde el 30 de junio de 2021 hasta el 31 de enero de 2023

Ingreso Mensual Individual	Número de desembolsos	%	Monto de Crédito en Dólares	%
1 = a <400	208	10%	1,367,950.13	15%
2 = a \$400 a \$1,000	863	43%	2,735,900.27	30%
3 = a \$1,001 a \$1,500	376	19%	1,823,933.51	20%
4 = a \$1,501 a \$3,000	391	19%	1,823,933.51	20%
5 = > \$3,001	168	8%	1,367,950.13	15%
Total General	2,006	100%	9,119,667.55	100%



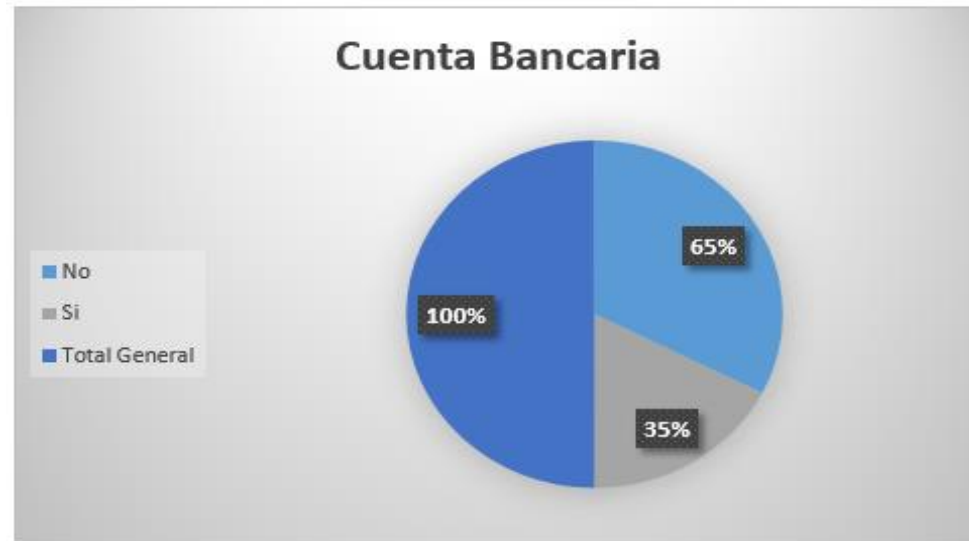
Desembolso a beneficiario final – Tiene Cuenta Bancaria

Préstamos Colocados por las EFINES a beneficiarios finales

Cartera colocada por Icaza Trust Corporation

Incluye información desde el 30 de junio de 2021 hasta el 31 de enero de 2023

Cuenta Bancaria	Número de desembolsos	%	Monto de Crédito en Dólares	%
No	1,404	70%	5,927,783.91	65%
Si	602	30%	3,191,883.64	35%
Total General	2,006	100%	9,119,667.55	100%



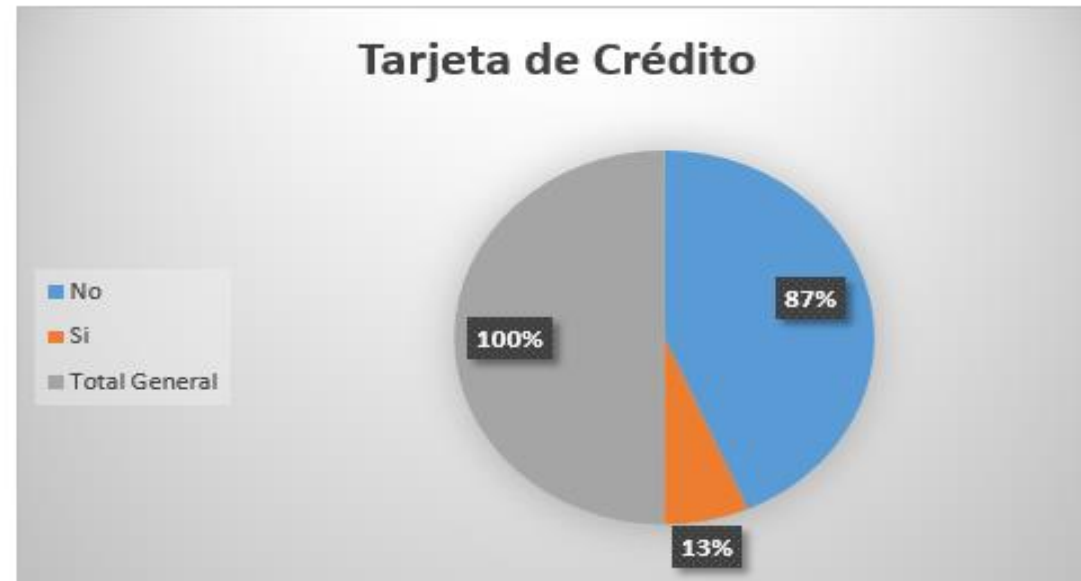
Desembolso a beneficiario final – Tiene Tarjeta de Crédito

Préstamos Colocados por las EFINES a beneficiarios finales

Cartera colocada por Icaza Trust Corporation

Incluye información desde el 30 de junio de 2021 hasta el 31 de enero de 2023

Tarjeta de Crédito	Número de desembolsos	%	Monto de Crédito en Dólares	%
No	1,831	91%	7,934,110.77	87%
Si	175	9%	1,185,556.78	13%
Total General	2,006	100%	9,119,667.55	100%



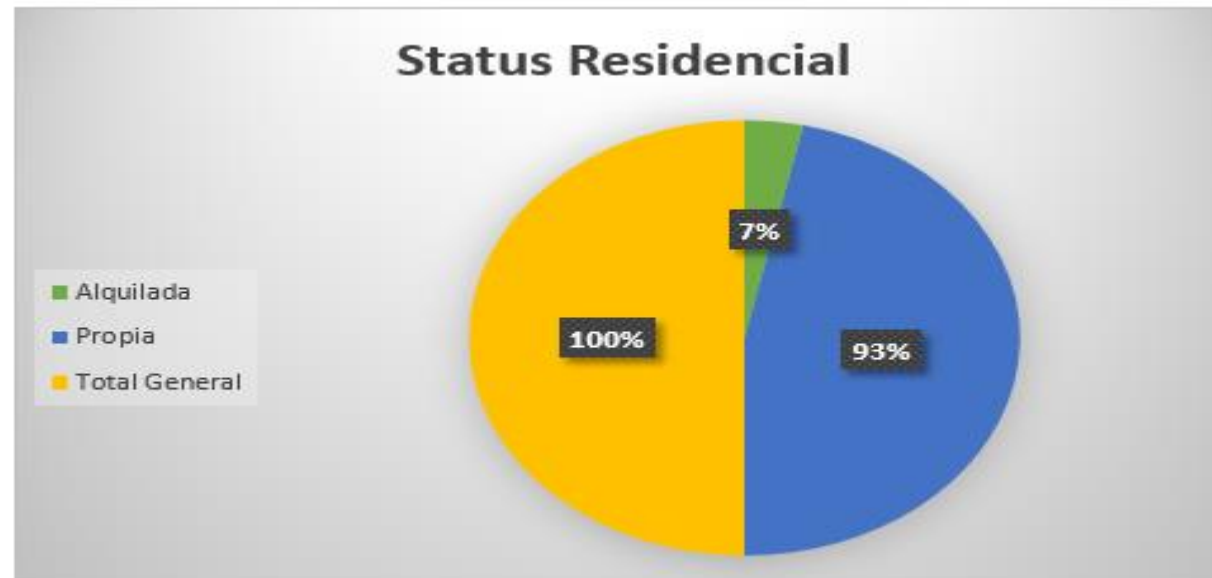
Desembolso a beneficiario final – Ingreso Promedio

Préstamos Colocados por las EFINES a beneficiarios finales

Cartera colocada por Icaza Trust Corporation

Incluye información desde el 30 de junio de 2021 hasta el 31 de enero de 2023

Status Residencial	Número de desembolsos	%	Monto de Crédito en Dólares	%
Alquilada	123	6%	624,463	7%
Propia	1,883	94%	8,495,204	93%
Total General	2,006	100%	9,119,667.55	100%

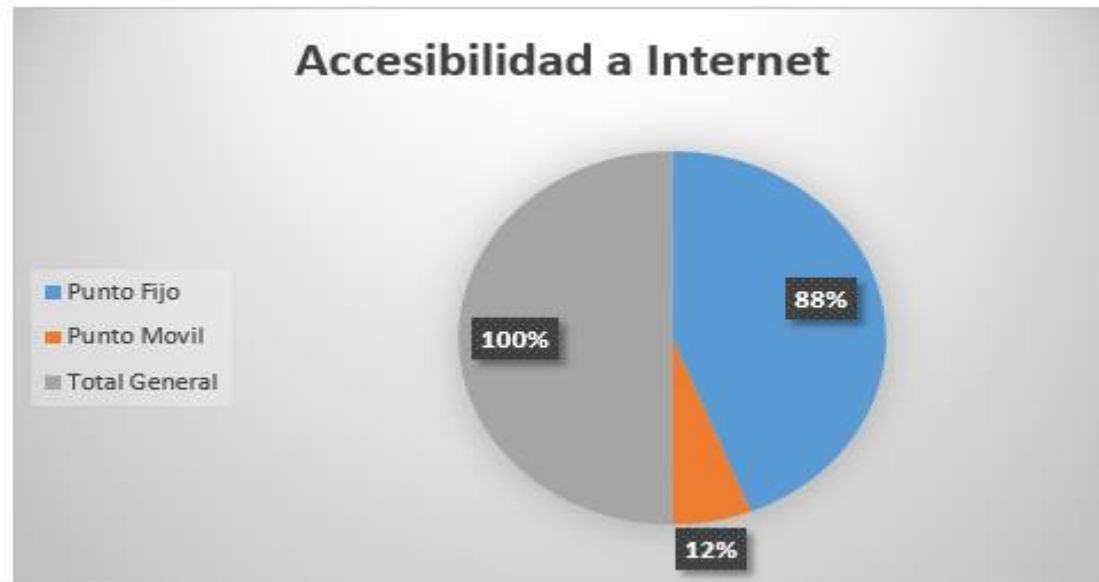


Desembolso a beneficiario final – Accesibilidad a Internet Préstamos Colocados por las EFINES a beneficiarios finales

Cartera colocada por Icaza Trust Corporation

Incluye información desde el 30 de junio de 2021 hasta el 31 de enero de 2023

Accesibilidad a Internet	Número de desembolsos	%	Monto de Crédito en Dólares	%
Punto Fijo	1,665	83%	8,025,307.44	88%
Punto Movil	341	17%	1,094,360.11	12%
Total General	2,006	100%	9,119,667.55	100%



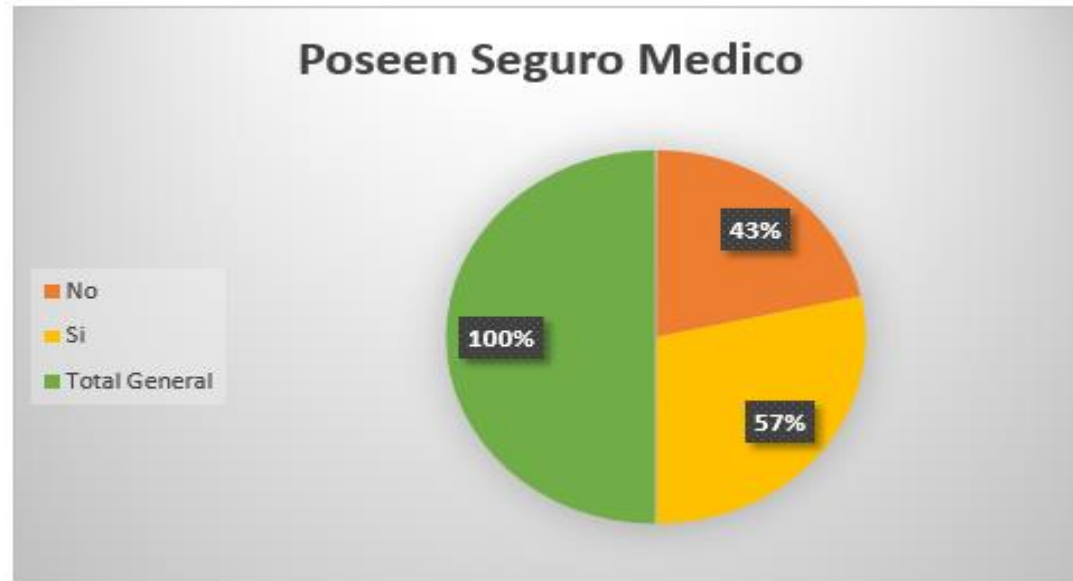
Desembolso a beneficiario final – Seguro Medico

Préstamos Colocados por las EFINES a beneficiarios finales

Cartera colocada por Icaza Trust Corporation

Incluye información desde el 30 de junio de 2021 hasta el 31 de enero de 2023

Seguro Medico	Número de desembolsos	%	Monto de Crédito en Dólares	%
No	452	23%	3,921,457.05	43%
Si	1,554	77%	5,198,210.50	57%
Total General	2,006	100%	9,119,667.55	100%



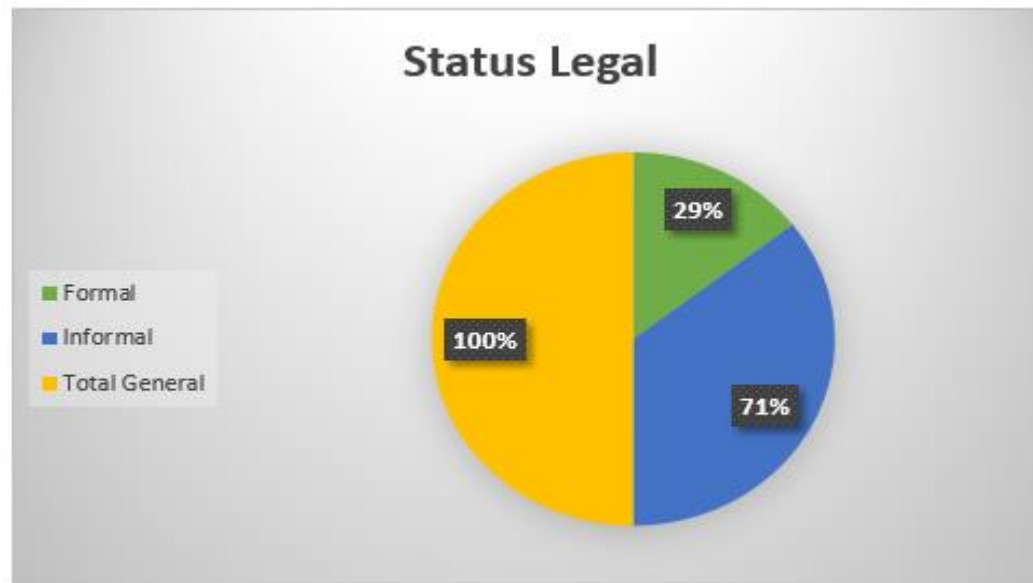
Desembolso a beneficiario final – Status Legal

Préstamos Colocados por las EFINES a beneficiarios finales

Cartera colocada por Icaza Trust Corporation

Incluye información desde el 30 de junio de 2021 hasta el 31 de enero de 2023

Status Legal	Número de desembolsos	%	Monto de Crédito en Dólares	%
Formal	128	6%	2,619,705.28	29%
Informal	1878	94%	6,499,962.27	71%
Total General	2,006	100%	9,119,667.55	100%

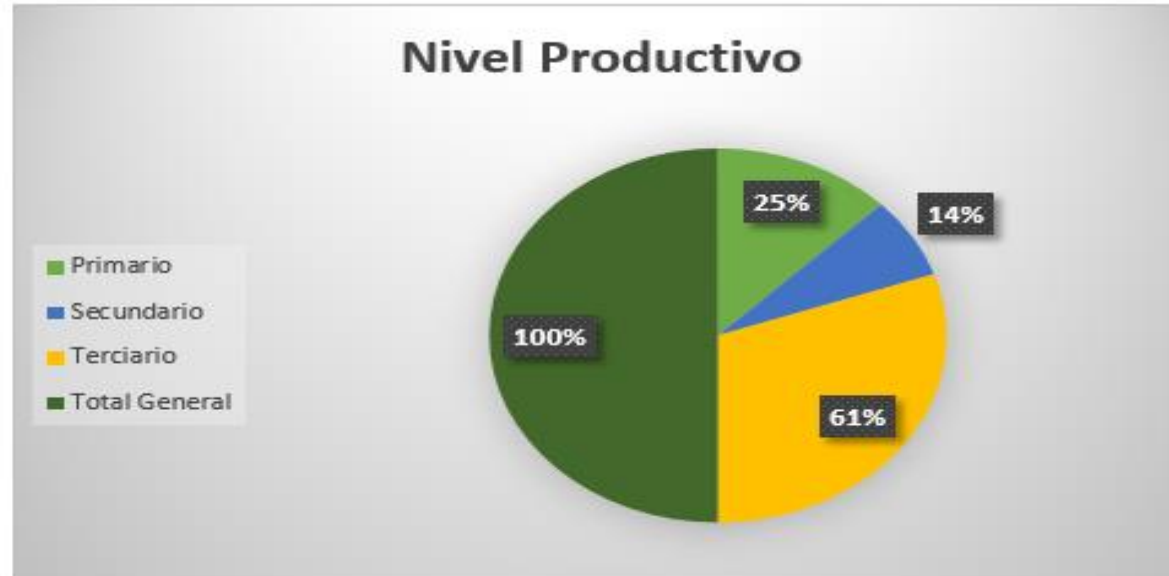


Desembolso a beneficiario final – Status Legal o Préstamos Colocados por las EFINES a beneficiarios finales

Cartera colocada por Icaza Trust Corporation

Incluye información desde el 30 de junio de 2021 hasta el 31 de enero de 2023

Nivel Productivo	Número de desembolsos	%	Monto de Crédito en Dólares	%
Primario	693	35%	2,308,139.95	25%
Secundario	154	8%	1,282,790.26	14%
Terciario	1,159	58%	5,528,737.34	61%
Total General	2,006	100%	9,119,667.55	100%



Desembolsos a beneficiario final por Distrito

Préstamos Colocados por las EFINES a beneficiarios finales

Cartera colocada por Icaza Trust Corporation

Incluye información desde el 30 de junio de 2021 hasta el 31 de enero de 2023

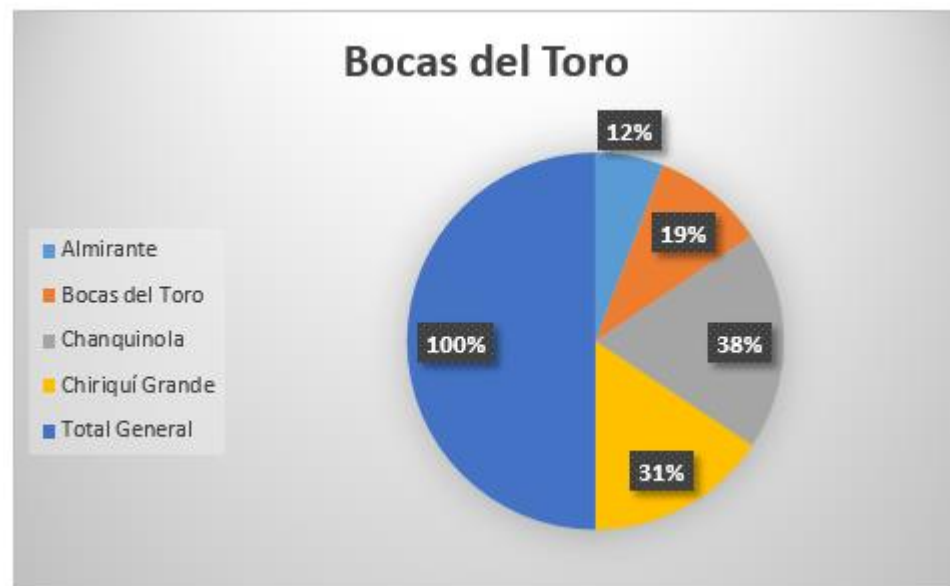
Desembolsos a beneficiario final por Distrito Provincia de Bocas del Toro

Préstamos Colocados por las EFINES a beneficiarios finales

Cartera colocada por Icaza Trust Corporation

Incluye información desde el 30 de junio de 2021 hasta el 31 de enero de 2023

Bocas del Toro	Número de desembolsos	%	Monto de Crédito en Dólares	%
Almirante	10	14%	18,510.02	12%
Bocas del Toro	7	10%	30,919.73	19%
Chanquinola	45	63%	59,528.47	38%
Chiriquí Grande	10	14%	49,696.34	31%
Total General	72	100%	158,654.56	100%



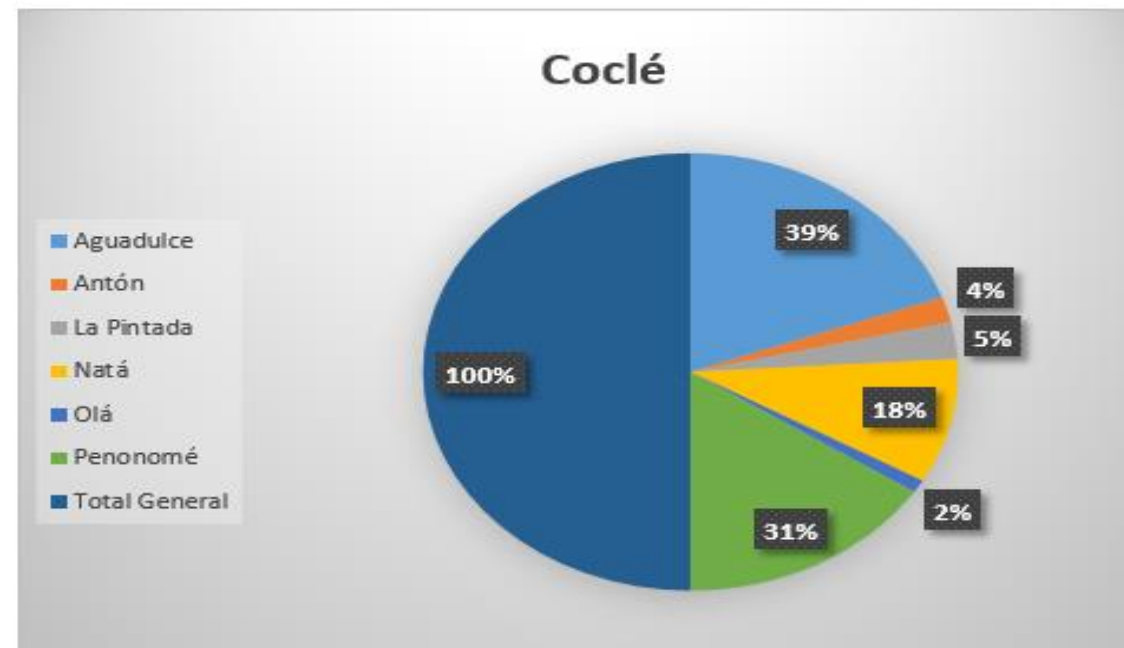
Desembolsos a beneficiario final por Distrito Provincia de Coclé

Préstamos Colocados por las EFINES a beneficiarios finales

Cartera colocada por Icaza Trust Corporation

Incluye información desde el 30 de junio de 2021 hasta el 31 de enero de 2023

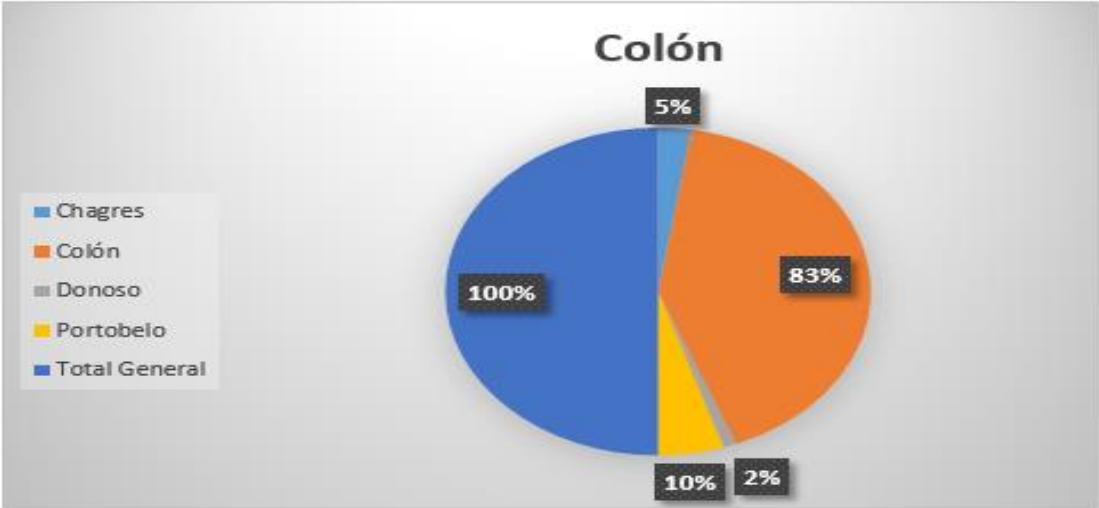
Coclé	Número de desembolsos	%	Monto de Crédito en Dólares	%
Aguadulce	38	29%	158,610.03	39%
Antón	10	8%	15,316.87	4%
La Pintada	18	14%	22,061.91	5%
Natá	17	13%	75,233.40	18%
Olá	5	4%	7,825.94	2%
Penonomé	42	32%	128,295.92	31%
Total General	130	100%	407,344.07	100%



Desembolsos a beneficiario final por Distrito Provincia de Colón

Préstamos Colocados por las EFINES a beneficiarios finales
Cartera colocada por Icaza Trust Corporation
Incluye información desde el 30 de junio de 2021 hasta el 31 de enero de 2023

Colón	Número de desembolsos	%	Monto de Crédito en Dólares	%
Chagres	6	11%	12,069.63	5%
Colón	45	80%	198,652.34	83%
Donoso	3	5%	4,779.07	2%
Portobelo	2	4%	23,871.85	10%
Total General	56	100%	239,372.89	100%



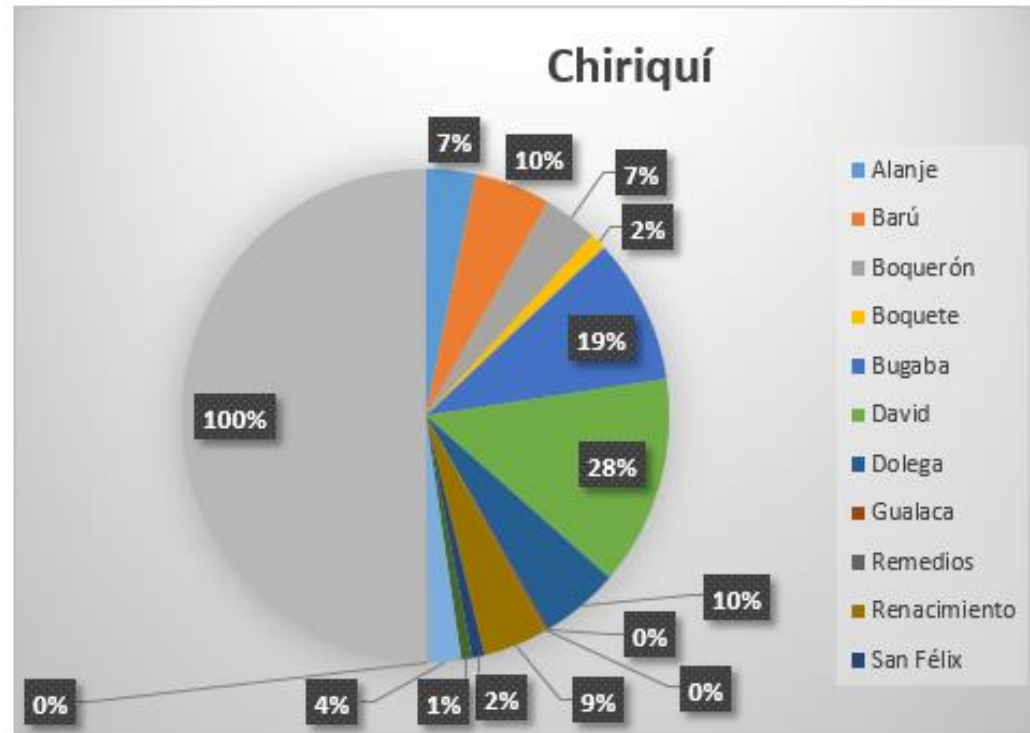
Desembolsos a beneficiario final por Distrito Provincia de Chiriquí

Préstamos Colocados por las EFINES a beneficiarios finales

Cartera colocada por Icaza Trust Corporation

Incluye información desde el 30 de junio de 2021 hasta el 31 de enero de 2023

Chiriquí	Número de desembolsos	%	Monto de Crédito en Dólares	%
Alanje	29	6%	131,458.00	7%
Barú	67	15%	201,170.18	10%
Boquerón	25	6%	142,734.21	7%
Boquete	14	3%	43,337.65	2%
Bugaba	89	20%	378,002.34	19%
David	118	26%	546,318.71	28%
Dolega	32	7%	208,070.60	10%
Gualaca	4	1%	7,289.09	0%
Remedios	1	0%	984.68	0%
Renacimiento	46	10%	169,295.45	9%
San Félix	8	2%	32,662.24	2%
San Lorenzo	8	2%	28,312.67	1%
Tierras Altas	9	2%	88,619.20	4%
Tolé	3	1%	4,148.13	0%
Total General	453	100%	1,982,403.15	100%



Desembolsos a beneficiario final por Distrito Provincia de Darién

Préstamos Colocados por las EFINES a beneficiarios finales
Cartera colocada por Icaza Trust Corporation
Incluye información desde el 30 de junio de 2021 hasta el 31 de enero de 2023

Darién	Número de desembolsos	%	Monto de Crédito en Dólares	%
Chepigana	54	60%	111,762.26	54%
Pinogana	23	26%	52,989.69	25%
Santa Fé	13	14%	43,238.29	21%
Total General	90	100%	207,990.24	100%



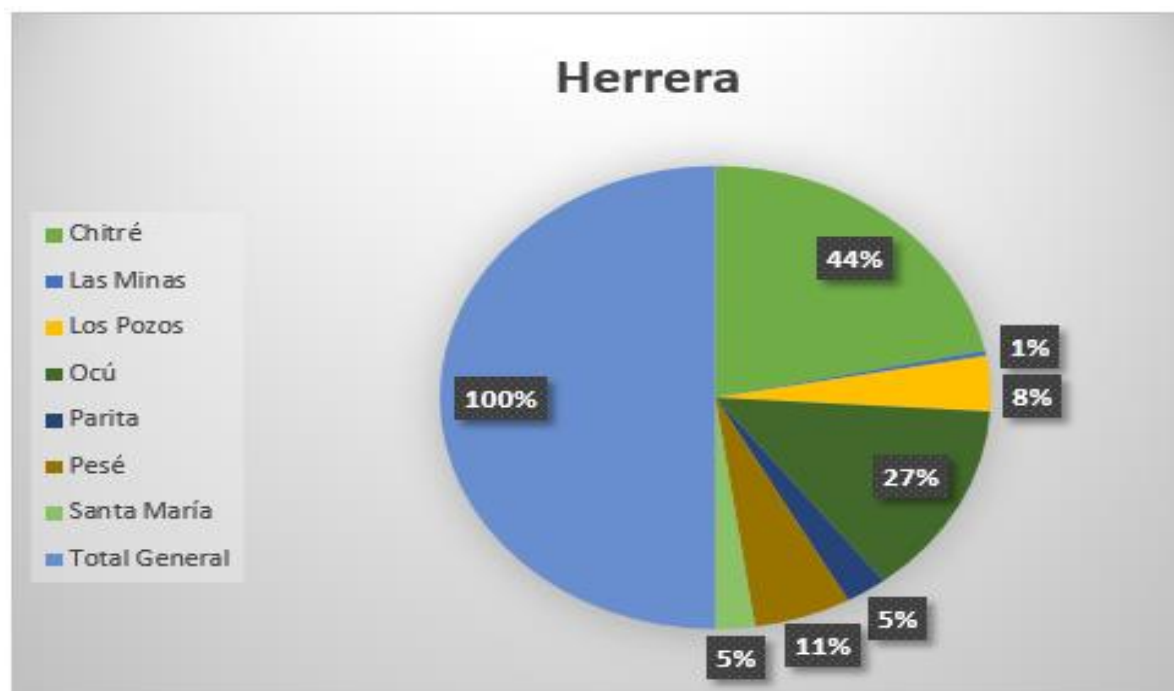
Desembolsos a beneficiario final por Distrito Provincia de Herrera

Préstamos Colocados por las EFINES a beneficiarios finales

Cartera colocada por Icaza Trust Corporation

Incluye información desde el 30 de junio de 2021 hasta el 31 de enero de 2023

Herrera	Número de desembolsos	%	Monto de Crédito en Dólares	%
Chitré	57	40%	168,702.54	44%
Las Minas	1	1%	2,876.00	1%
Los Pozos	9	6%	29,808.57	8%
Ocú	45	32%	105,218.78	27%
Parita	7	5%	19,030.81	5%
Pesé	20	14%	44,219.61	11%
Santa María	2	1%	17,960.04	5%
Total General	141	100%	387,816.35	100%



Desembolsos a beneficiario final por Distrito

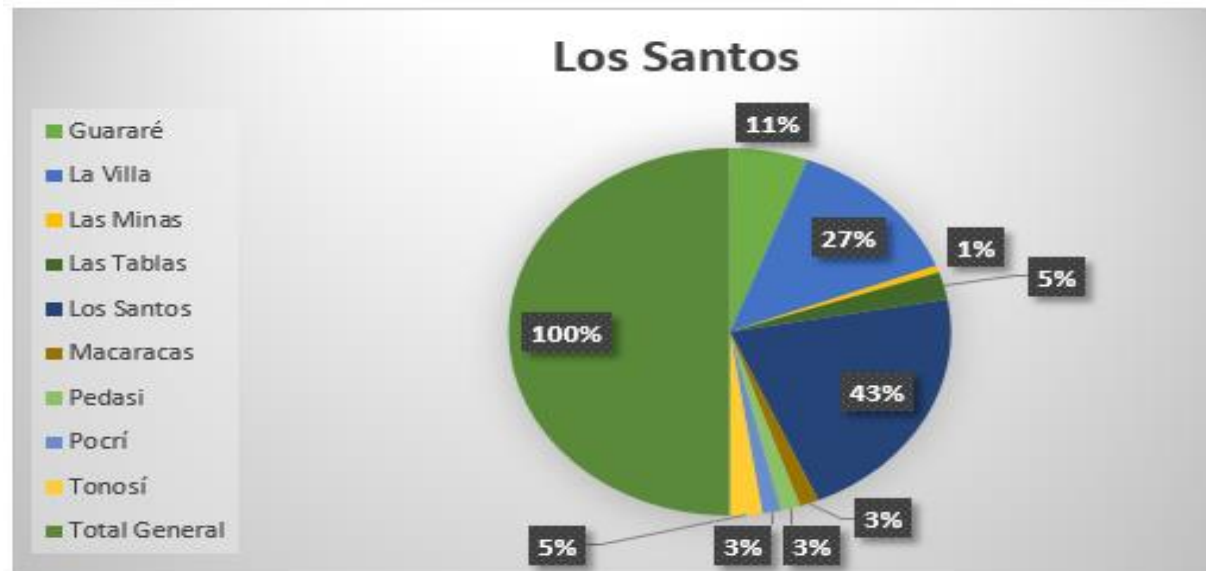
Provincia de Los Santos

Préstamos Colocados por las EFINES a beneficiarios finales

Cartera colocada por Icaza Trust Corporation

Incluye información desde el 30 de junio de 2021 hasta el 31 de enero de 2023

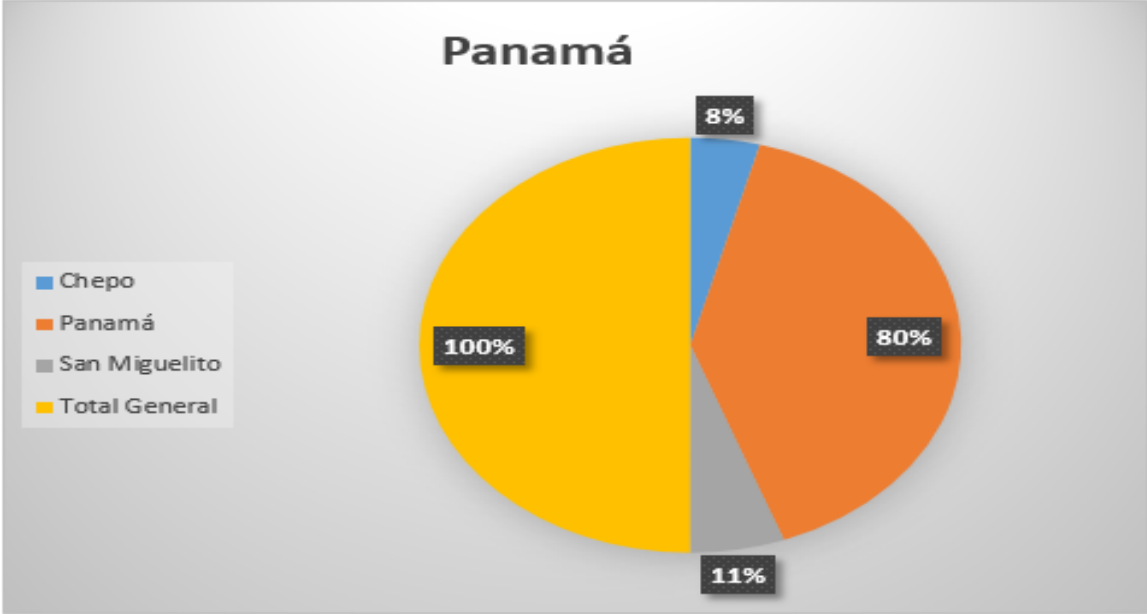
Los Santos	Número de desembolsos	%	Monto de Crédito en Dólares	%
Guararé	32	17%	105,920.44	11%
La Villa	59	32%	249,489.95	27%
Las Minas	8	4%	11,157.32	1%
Las Tablas	20	11%	44,652.40	5%
Los Santos	40	21%	395,525.76	43%
Macaracas	13	7%	25,876.43	3%
Pedasi	2	1%	26,797.83	3%
Pocrí	1	1%	24,999.95	3%
Tonosí	12	6%	43,877.47	5%
Total General	187	100%	928,297.55	100%



Desembolsos a beneficiario final por Distrito Provincia de Panamá

Préstamos Colocados por las EFINES a beneficiarios finales
Cartera colocada por Icaza Trust Corporation
Incluye información desde el 30 de junio de 2021 hasta el 31 de enero de 2023

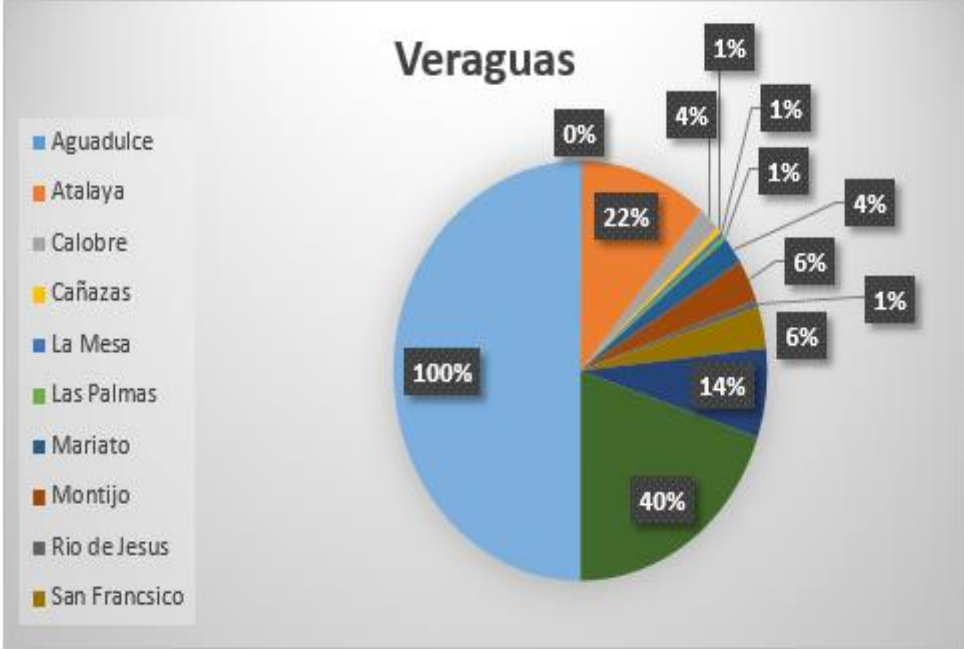
Panamá	Número de desembolsos	%	Monto de Crédito en Dólares	%
Chepo	104	22%	275,625.62	8%
Panamá	309	66%	2,674,854.12	80%
San Miguelito	56	12%	373,960.67	11%
Total General	469	100%	3,324,440.41	100%



Desembolsos a beneficiario final por Distrito Provincia de Veraguas

Préstamos Colocados por las EFINES a beneficiarios finales
Cartera colocada por Icaza Trust Corporation
Incluye información desde el 30 de junio de 2021 hasta el 31 de enero de 2023

Veraguas	Número de desembolsos	%	Monto de Crédito en Dólares	%
Aguadulce	1	1%	1,752.64	0%
Atalaya	30	19%	112,659.83	22%
Calobre	11	7%	19,075.81	4%
Cañazas	1	1%	4,900.00	1%
La Mesa	1	1%	3,600.00	1%
Las Palmas	3	2%	3,412.98	1%
Mariato	8	5%	21,295.53	4%
Montijo	7	4%	32,872.18	6%
Rio de Jesus	2	1%	6,000.00	1%
San Francsico	5	3%	32,436.43	6%
Soná	27	17%	70,134.55	14%
Veraguas	60	38%	202,998.56	40%
Total General	156	100%	511,138.51	100%



Desembolsos a beneficiario final por Distrito

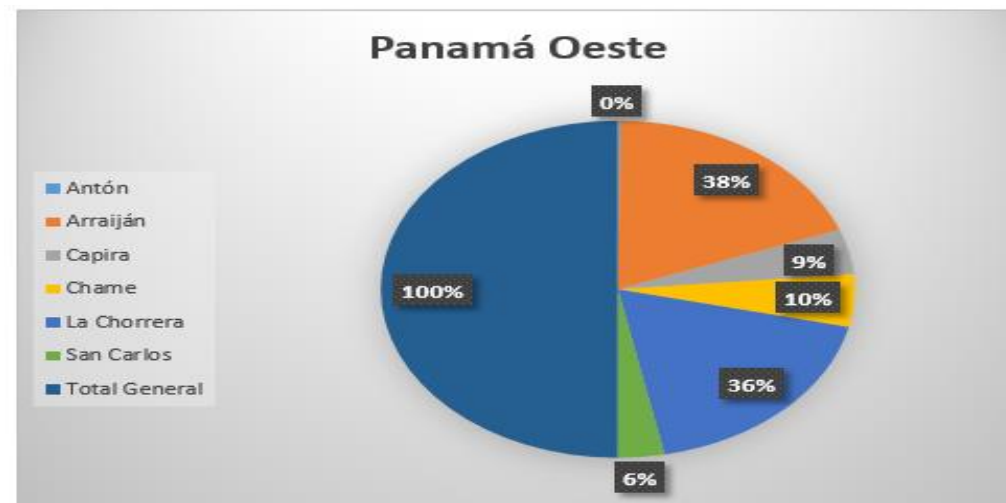
Provincia de Panamá Oeste

Préstamos Colocados por las EFINES a beneficiarios finales

Cartera colocada por Icaza Trust Corporation

Incluye información desde el 30 de junio de 2021 hasta el 31 de enero de 2023

Panamá Oeste	Número de desembolsos	%	Monto de Crédito en Dólares	%
Antón	2	1%	3,390.33	0%
Arraiján	52	21%	364,239.14	38%
Capira	44	18%	82,438.97	9%
Chame	41	16%	95,772.21	10%
La Chorrera	87	35%	348,091.78	36%
San Carlos	25	10%	60,344.45	6%
Total General	251	100%	954,276.88	100%



Desembolsos a beneficiario final por Distrito Comarca Gnabe Bugle

Préstamos Colocados por las EFINES a beneficiarios finales
Cartera colocada por Icaza Trust Corporation
Incluye información desde el 30 de junio de 2021 hasta el 31 de enero de 2023

NGOBE BUGLE	Número de desembolsos	%	Monto de Crédito en Dólares	%
Muna	1	100%	17,932.94	100%
Total General	1	100%	17,932.94	100%

