

ICAZA

TRUST CORPORATION

Affiliated to Icaza González-Ruiz & Alemán

FONDO DE FINANCIAMIENTO DE MICROCRÉDITO PARA LAS MYPES



Presentación de Datos Estadísticos

*Incluye información desde el año 2010
hasta el 30 de abril de 2024.*



REPÚBLICA DE PANAMÁ
GOBIERNO NACIONAL

AMPYME

AUTORIDAD DE LA MICRO,
PEQUEÑA Y MEDIANA EMPRESA

ACERCA DE FIDEMICRO

FONDO DE FINANCIAMIENTO DE MICROCRÉDITO PARA LAS MYPES

Es el Fideicomiso para el Microcrédito en Panamá.

Este programa es desarrollado por el Gobierno Nacional, ejecutado por la Ampyme y está orientado a la promoción del mercado de las microfinanzas a nivel nacional, con el fin de estimular y mejorar el crecimiento económico de Panamá.

El Fondo tiene como objetivo otorgar dinero a las Instituciones Financieras (EFINES) del Sistema Nacional de Fomento Empresarial de la Ampyme para que estas a su vez lo coloquen a beneficiarios del sector de las MYPES o emprendedores.

Fidemicro es administrado por Icaza Trust Corporation como Fiduciario.

OBJETIVOS ESPECÍFICOS



- Dotar de recursos financieros reembolsables a las entidades micro financieras, para que éstas puedan expandir su cobertura y consolidar sus carteras de crédito a la micro y pequeña empresa.
- Fomentar la creación, desarrollo y fortalecimiento de la micro y pequeña empresa, mediante la provisión de servicios financieros, con el fin de generar empleos dignos, mejorar la distribución del ingreso nacional y reducir los niveles de pobreza.

Resultados Financieros Fidemicro al 30 de abril de 2024

*Estadística sobre cartera de préstamos colocada a EFINES por Icaza Trust Corporation
Incluye información desde el 30 de junio de 2021 hasta el 30 de abril de 2024*

* La información suministrada en esta presentación se produce en base a las estadísticas suministradas por las EFINES participantes del programa luego de ser revisadas por El Fiduciario.

Alcance de Préstamos

Colocaciones a EFINES -Cartera colocada por Icaza Trust Corporation

Incluye información desde el 30 de junio de 2021 hasta el 30 de abril de 2024



| No. | Entidades de Financiamiento Participantes Panamá | Fidemicro | Colocación de ITC - Entidades de Financiamiento | Pymes Beneficiadas |
|-----|---|-----------|---|--------------------|
| 1 | Banco Delta, S.A | | 1,000,000 | 71 |
| 2 | Financiera Nata, S.A. | | 750,000 | 31 |
| 3 | Soluciones de Microfinanzas S. A. / Microserfin | | 1,000,000 | 552 |
| 4 | Central Empresarial Solidaria, S.A. | | 1,000,000 | 240 |
| 5 | Finance Security | | 100,000 | 4 |
| 6 | Corporación Bella Vista de Finanzas, S.A. | | 500,000 | 21 |
| 7 | Financiera Volcán, S.A | | 50,000 | 5 |
| 8 | Soluciones de Microfinanzas S. A. / Microserfin | | 1,000,000 | 552 |
| 9 | Procaja | | 250,000 | 36 |
| 10 | Cooperativa de Serv. Múltiples Charco Azul, R.L. | | 200,000 | 65 |
| 11 | Cooperativa de Serv. Múltiples de Productores de Leche, R.L. | | 250,000 | 15 |
| 12 | Inversiones y Valores Asociados, S.A. | | 150,000 | 8 |
| 13 | Fed. Nac. de Coop. de Salinerías de Panamá, R.L. (FENCOSPA) | | 370,000 | 95 |
| 14 | Cooperativa de Serv. Múltiple Nueva Unión, R.L. | | 200,000 | 39 |
| 15 | Cooperativa de Serv. Múltiples de Productores de Leche, R.L. | | 250,000 | 16 |
| 16 | Financiera Volcán, S.A | | 50,000 | 5 |
| 17 | Cooperativa de Serv. Múltiples El Progreso, R.L. | | 350,000 | 18 |
| 18 | Corporación Bella Vista de Finanzas, S.A. | | 500,000 | 21 |
| 19 | Inversiones y Valores Asociados, S.A. | | 300,000 | 13 |
| 20 | Financiera Volcán, S.A | | 50,000 | 4 |
| 21 | Central Empresarial Solidaria, S.A. | | 1,000,000 | 239 |
| 22 | Rapiprestamos, S.A. | | 400,000 | 44 |
| 23 | Cooperativa de Transp. Joaquina Torrijos, R.L. | | 250,000 | 11 |
| 24 | Corporación Bella Vista de Finanzas, S.A. | | 500,000 | 21 |
| 25 | La Financiera, S.A. | | 200,000 | 17 |
| 26 | Financiera Nata, S.A. | | 400,000 | 15 |
| 27 | Cooperativa de Transp. Joaquina Torrijos, R.L. | | 250,000 | 11 |
| 28 | Cooperativa de Ahorro y Crédito Magisterio Panameño Unido, R.L. | | 125,000 | 1 |
| 29 | Procaja | | 300,000 | 15 |
| 30 | Inversiones y Valores Asociados, S.A. | | 400,000 | 16 |
| 31 | Financiera LC, S.A | | 80,000 | 16 |
| 32 | Suma Financiera | | 1,157,347 | 0 |
| 33 | Financia Credit | | 1,000,000 | 56 |
| 34 | Suma Financiera | | 250,000 | 131 |
| 35 | Cooperativa de Transp. Joaquina Torrijos, R.L. | | 250,000 | 12 |
| 36 | Rapiprestamos, S.A. | | 350,000 | 32 |
| 37 | Mi Financiera, S.A. | | 1,000,000 | 8 |
| 38 | Cooperativa de Transp. Joaquina Torrijos, R.L. | | 250,000 | 11 |
| 39 | Coop. de Serv. Integrales Jose del Carmen Domínguez, R.L. | | 250,000 | 0 |
| 40 | Rapiprestamos, S.A. | | 1,000,000 | 26 |
| | Totales | | 17,732,347 | 2,493 |

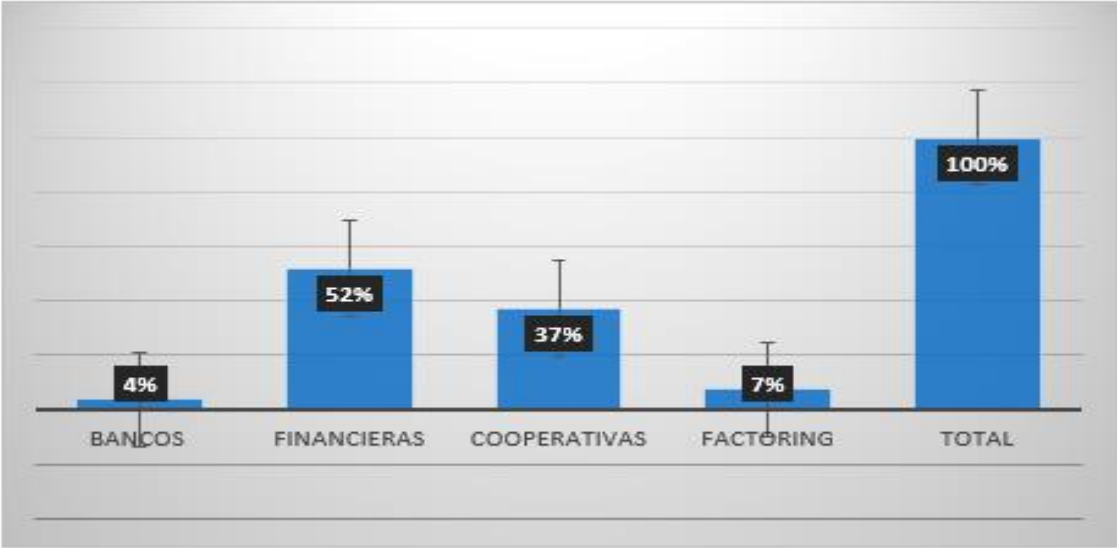
* "LA EFIN está en proceso de envío del reporte con el detalle de desembolso, sin embargo, hasta no contar con el mismo debidamente revisado, ¿mantenemos el valor en cero (0)" Que leyenda colocamos en el caso de Suma que fue una reestructuración y no hubo desembolso para efectuar nuevas colaciones?"

Alcance de Prestamos

Colocaciones a EFINES -Cartera colocada por Icaza Trust Corporation
Incluye información desde el 30 de junio de 2021 hasta el 30 de abril de 2024



Estructura de Cartera por Tipo de Entidades Financieras
Al 30 de abril de 2024 en Porcentajes (%)



Alcance de Préstamos a Beneficiarios Finales

Colocaciones a EFINES - Cartera colocada Icaza Trust Corporation

Incluye información desde el 30 de junio de 2021 hasta el 30 de abril de 2024



| No. | Entidades de Financiamiento Participantes Fidemicro Panamá | Colocación de ITC - Entidades de Financiamiento | Colocación de Entidades de Financiamiento a Pymes | Fecha de Desembolso |
|-----|---|---|---|---------------------|
| 1 | Banco Delta, S.A | 1,000,000 | 1,000,000 | 06/30/2021 |
| 2 | Financiera Nata, S.A. | 750,000 | 750,000 | 06/30/2021 |
| 3 | Soluciones de Microfinanzas S. A. / Microserfin | 1,000,000 | 1,000,000 | 07/27/2021 |
| 4 | Central Empresarial Solidaria, S.A. | 1,000,000 | 1,000,000 | 07/28/2021 |
| 5 | Finance Security | 100,000 | 100,000 | 08/19/2021 |
| 6 | Corporación Bella Vista de Finanzas, S.A. | 500,000 | 500,000 | 08/30/2021 |
| 7 | Financiera Volcán, S.A | 50,000 | 50,000 | 08/31/2021 |
| 8 | Soluciones de Microfinanzas S. A. / Microserfin | 1,000,000 | 1,000,000 | 09/06/2021 |
| 9 | Procaja | 250,000 | 250,000 | 09/16/2021 |
| 10 | Cooperativa de Serv. Múltiples Charco Azul, R.L. | 200,000 | 200,000 | 09/16/2021 |
| 11 | Cooperativa de Serv. Múltiples de Productores de Leche, R.L. | 250,000 | 250,000 | 09/29/2021 |
| 12 | Inversiones y Valores Asociados, S.A. | 150,000 | 150,000 | 10/26/2021 |
| 13 | Fed. Nac. de Coop. de Salineras de Panamá, R.L. (FENCOSPA) | 370,000 | 370,000 | 12/07/2021 |
| 14 | Cooperativa de Serv. Múltiple Nueva Unión, R.L. | 200,000 | 162,587 | 12/07/2021 |
| 15 | Cooperativa de Serv. Múltiples de Productores de Leche, R.L. | 250,000 | 250,000 | 01/31/2022 |
| 16 | Financiera Volcán, S.A | 50,000 | 50,000 | 02/25/2022 |
| 17 | Cooperativa de Serv. Múltiples El Progreso, R.L. | 350,000 | 347,556 | 03/07/2022 |
| 18 | Corporación Bella Vista de Finanzas, S.A. | 500,000 | 500,000 | 03/30/2022 |
| 19 | Inversiones y Valores Asociados, S.A. | 300,000 | 300,000 | 05/16/2022 |
| 20 | Financiera Volcán, S.A | 50,000 | 36,345 | 05/27/2022 |
| 21 | Central Empresarial Solidaria, S.A. | 1,000,000 | 1,000,000 | 07/19/2022 |
| 22 | Rapiprestamos, S.A. | 400,000 | 400,000 | 10/21/2022 |
| 23 | Cooperativa de Transp. Joaquina Torrijos, R.L. | 250,000 | 250,000 | 11/09/2022 |
| 24 | Corporación Bella Vista de Finanzas, S.A. | 500,000 | 500,000 | 12/27/2022 |
| 25 | La Financiera, S.A. | 200,000 | 200,000 | 12/27/2022 |
| 26 | Financiera Nata, S.A. | 400,000 | 358,646 | 04/05/2023 |
| 27 | Cooperativa de Transp. Joaquina Torrijos, R.L. | 250,000 | 250,000 | 05/09/2023 |
| 28 | Cooperativa de Ahorro y Crédito Magisterio Panameño Unido, R.L. | 125,000 | 24,993 | 06/02/2023 |
| 29 | Procaja | 300,000 | 158,241 | 06/27/2023 |
| 30 | Inversiones y Valores Asociados, S.A. | 400,000 | 400,000 | 06/28/2023 |
| 31 | Financiera LC, S.A | 80,000 | 80,000 | 06/30/2023 |
| 32 | Suma Financiera - Reestructuración | 1,157,347 | 0 | 07/04/2023 |
| 33 | Financia Credit | 1,000,000 | 705,033 | 07/31/2023 |
| 34 | Suma Financiera | 250,000 | 250,000 | 07/31/2023 |
| 35 | Cooperativa de Transp. Joaquina Torrijos, R.L. | 250,000 | 250,000 | 08/16/2023 |
| 36 | Rapiprestamos, S.A. | 350,000 | 350,000 | 09/01/2023 |
| 37 | Mi Financiera, S.A. | 1,000,000 | 95,354 | 10/20/2023 |
| 38 | Cooperativa de Transp. Joaquina Torrijos, R.L. | 250,000 | 238,000 | 12/22/2023 |
| 39 | Cooperativa de Serv. Integrales José del Carmen Domínguez | 250,000 | 0 | 01/27/2024 |
| 40 | Rapiprestamos, S.A. | 1,000,000 | 299,424 | 02/02/2024 |
| | Totales | 17,732,347 | 14,076,179 | |

* "LA EFIN está en proceso de envío del reporte con el detalle de desembolso, sin embargo hasta no contar con el mismo debidamente revisado, mantenemos el valor en cero (0)"

Desembolsos a beneficiario finales por provincia

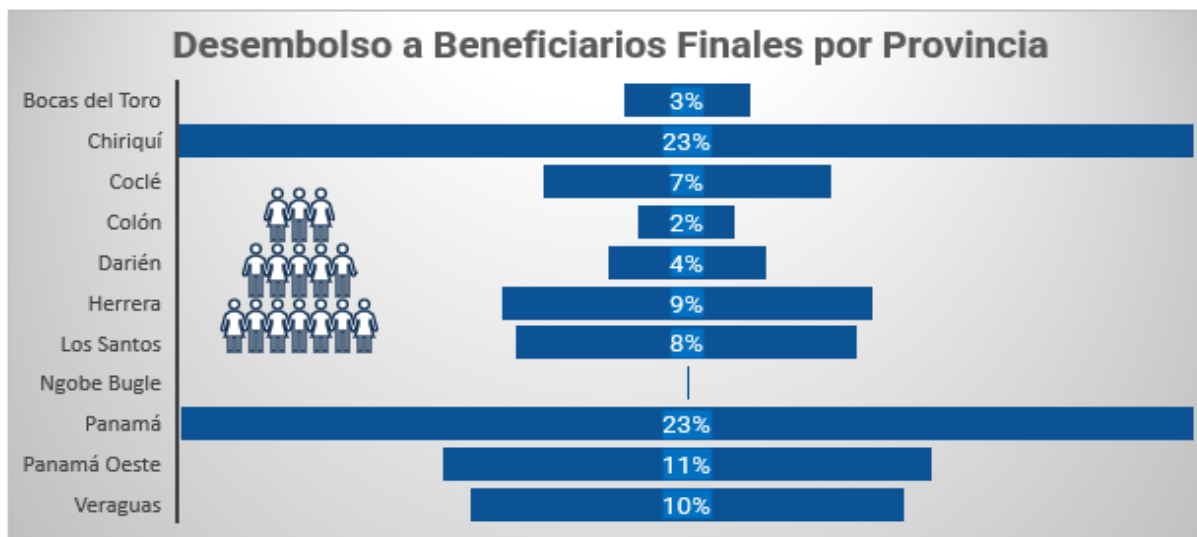
Préstamos Colocados por las EFINES a beneficiarios finales

Cartera vigente, colocada por Icaza Trust Corporation

Incluye información desde el 30 de junio de 2021 hasta el 30 de abril de 2024.



| Provincia | Número de Desembolsos | % | Monto de Crédito en Dólares | % |
|----------------------|-----------------------|-------------|-----------------------------|-------------|
| Bocas del Toro | 73 | 3% | 173,388 | 1% |
| Chiriquí | 583 | 23% | 3,059,179 | 22% |
| Coclé | 166 | 7% | 660,455 | 5% |
| Colón | 56 | 2% | 239,373 | 2% |
| Darién | 91 | 4% | 249,990 | 2% |
| Herrera | 213 | 9% | 695,593 | 5% |
| Los Santos | 197 | 8% | 1,084,339 | 8% |
| Ngobe Bugle | 1 | 0% | 17,933 | 0% |
| Panamá | 582 | 23% | 4,899,382 | 35% |
| Panamá Oeste | 281 | 11% | 1,106,996 | 8% |
| Veraguas | 250 | 10% | 1,889,552 | 13% |
| Total General | 2,493 | 100% | 14,076,179 | 100% |

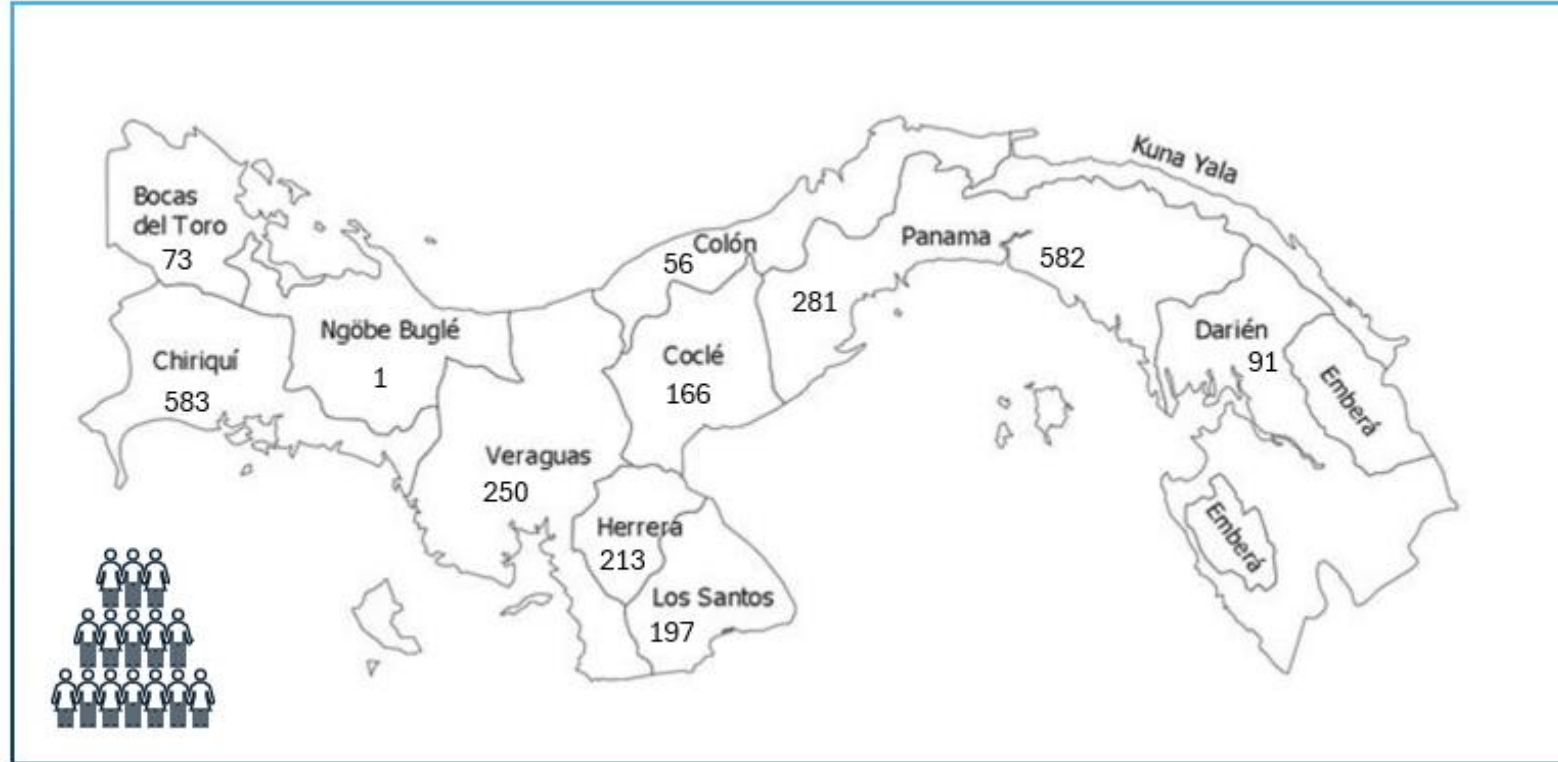


Desembolso a beneficiario final por provincia

Préstamos Colocados por las EFINES a beneficiarios finales

Cartera colocada por Icaza Trust Corporation

Incluye información desde el 30 de junio de 2021 hasta el 30 de abril de 2024.



| Provincia | Bocas del Toro | Chiriquí | Ngobe Bugle | Veraguas | Herrera | Los Santos | Coclé | Colón | Panamá Oeste | Panamá | Darién | Total |
|------------------------|----------------|----------|-------------|----------|---------|------------|-------|-------|--------------|--------|--------|-------|
| Número de Prestatarios | 73 | 583 | 1 | 250 | 213 | 197 | 166 | 56 | 281 | 582 | 91 | 2493 |

Puntos de Servicios (Efines) por Provincia

Cartera colocada por Icaza Trust Corporation

Incluye información desde el 30 de junio de 2021 hasta el 30 de abril de 2024.



| Puntos de Servicios por Provincia | | | | | |
|--|---|--|---|---|---|
| Bocas del Toro | | Herrera | | Panamá | |
| Microserfin | 1 | Banco Delta, S.A | 1 | Banco Delta, S.A | 2 |
| Chiriquí | | Central Empresarial Solidaria, S.A. | | Central Empresarial Solidaria, S.A. | 6 |
| Banco Delta, S.A | 2 | Cooperativa de Serv. Múltiple Nueva Unión, R.L. | 1 | Finance Security | 1 |
| Central Empresarial Solidaria, S.A. | 2 | Procaja | 2 | Financia Credit, S.A | 1 |
| Cnc, S.A | 1 | Microserfin | 2 | Financiera Familiar, S.A | 1 |
| Cooperativa de Serv. Múltiples de Productores de Leche, R.L. | 3 | Suma Financiera, S.A. | 1 | Financiera Nata, S.A. | 2 |
| Cooperativa de Serv. Múltiples Charco Azul, R.L. | 1 | Los Santos | | Inversiones y Valores Asociados, S.A. | 1 |
| Financiera Nata, S.A. | 1 | Cooperativa de Serv. Múltiples El Progreso, R.L. | 3 | Mi Financiera, S.A. | 1 |
| Financiera Volcán, S.A | 1 | Fed. Nac. de Coop. de Salineras de Panamá, R.L. (FENCOSPA) | 1 | Microserfin | 6 |
| Mi Financiera, S.A. | 1 | Procaja | 2 | Suma Financiera, S.A. | 5 |
| Procaja | 1 | Microserfin | 3 | La Financiera, S.A | 1 |
| Rapiprestamos, S.A. | 1 | Coop. de Serv. Integrales Jose del Carmen Domínguez, R.L. | 2 | Cooperativa de Ahorro y Crédito Magisterio Panameño Unido, R.L. | 1 |
| Microserfin | 5 | Coclé | | Financiera LC.S.A | 1 |
| Suma Financiera, S.A. | 1 | Banco Delta, S.A | 1 | Coop. de Serv. Integrales Jose del Carmen Domínguez, R.L. | 1 |
| Veraguas | | Central Empresarial Solidaria, S.A. | | Panamá Oeste | |
| Banco Delta, S.A | 1 | Procaja | 1 | Banco Delta, S.A | 1 |
| Central Empresarial Solidaria, S.A. | 1 | Microserfin | 2 | Microserfin | 4 |
| Procaja | 6 | Colón | | Microserfin | 1 |
| Microserfin | 2 | Microserfin | 1 | N/A | |
| Suma Financiera, S.A. | 1 | | | Coopaproama, R.L. | 1 |
| Cooperativa de Transp. Joaquina Torrijos, R.L. | 1 | | | Financiera Omega, S.A. | 1 |

Desembolso a Beneficiarios finales por Genero

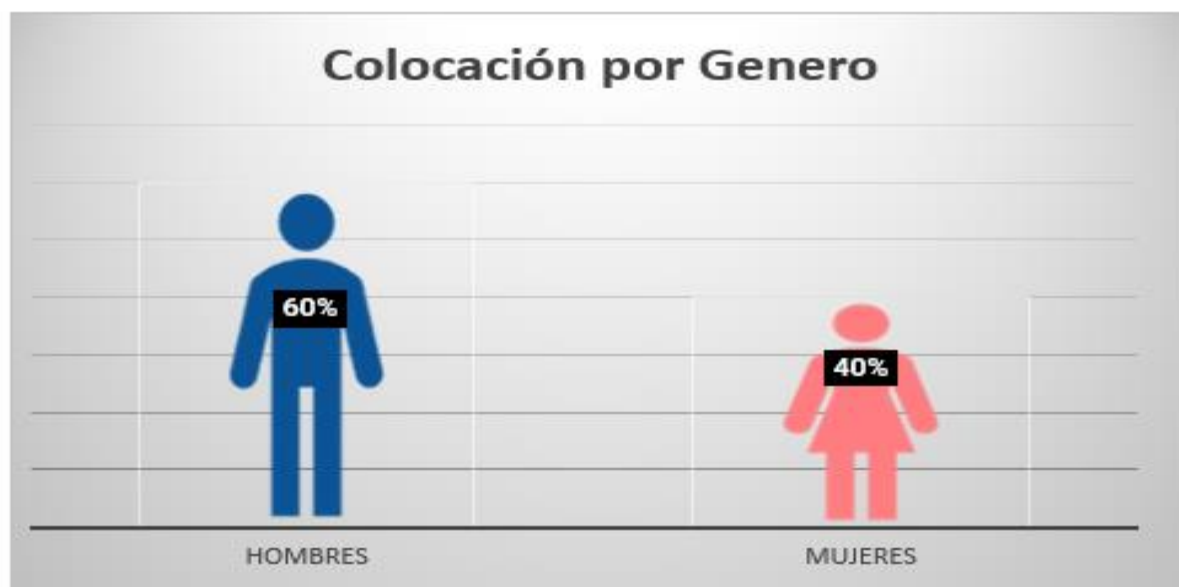
Préstamos Colocados por las EFINES a beneficiarios finales

Cartera colocada por Icaza Trust Corporation

Incluye información desde el 30 de junio de 2021 hasta el 30 de abril de 2024.



| Genero | Número de Desembolsos | % | Monto de Crédito en Dólares | % |
|----------------------|-----------------------|-------------|-----------------------------|-------------|
| Hombres | 1,499 | 60% | 9,598,501 | 68% |
| Mujeres | 994 | 40% | 4,477,678 | 32% |
| Total General | 2,493 | 100% | 14,076,179 | 100% |



Desembolso a beneficiarios finales por nivel de desarrollo

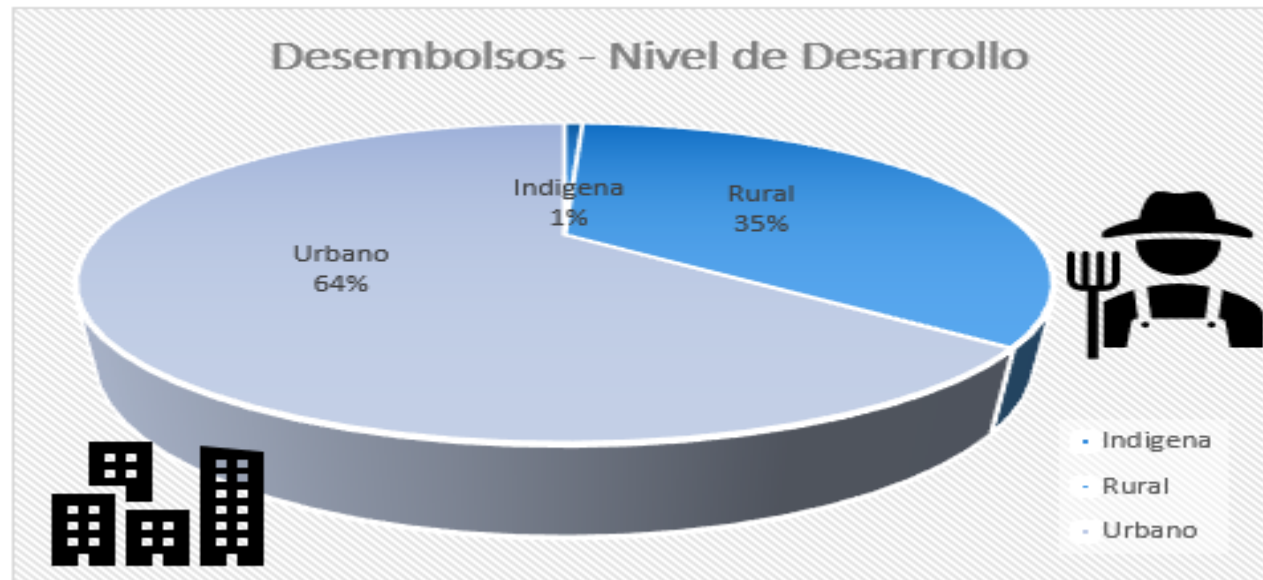
Préstamos Colocados por las EFINES a beneficiarios finales



Cartera colocada por Icaza Trust Corporation

Incluye información desde el 30 de junio de 2021 hasta el 30 de abril de 2024.

| Sector | Número de desembolsos | % | Monto de Crédito en Dólares | % |
|----------------------|-----------------------|-------------|-----------------------------|-------------|
| Indígena | 20 | 1% | 248,439 | 2% |
| Rural | 875 | 35% | 4,684,869 | 33% |
| Urbano | 1,598 | 64% | 9,142,871 | 65% |
| Total General | 2,493 | 100% | 14,076,179 | 100% |



Distribución de Crédito a beneficiario final

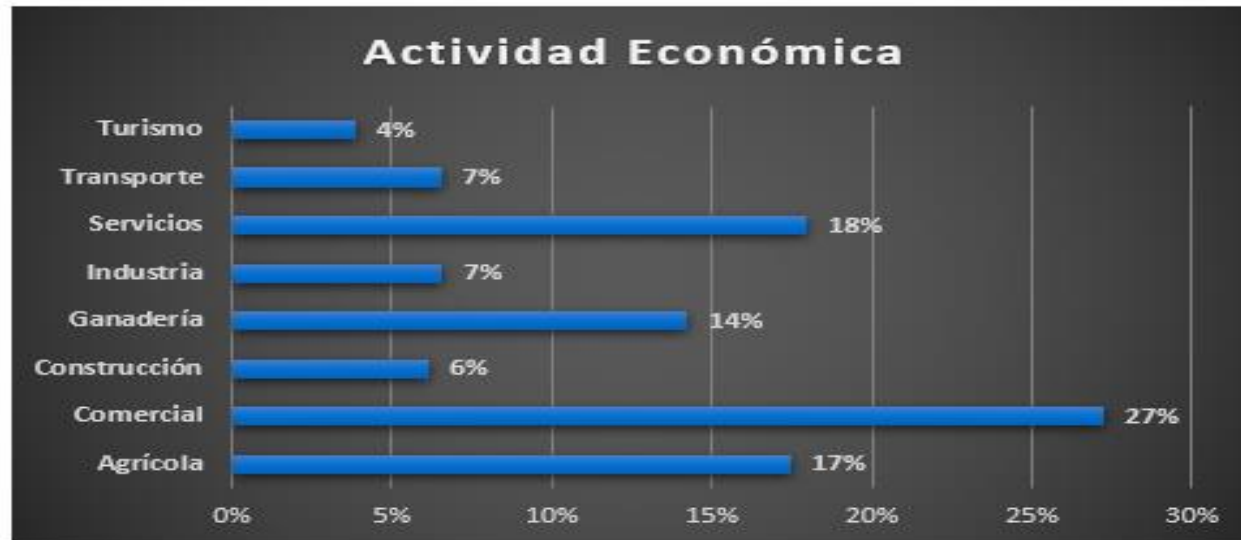
Préstamos Colocados por las EFINES a beneficiarios finales

Cartera colocada por Icaza Trust Corporation

Incluye información desde el 30 de junio de 2021 hasta el 30 de abril de 2024.



| Actividad Económica | Número de Crédito | % | Valor de los Créditos | % |
|----------------------|-------------------|-------------|-----------------------|-------------|
| Agrícola | 435 | 17% | 2,062,134 | 15% |
| Comercial | 679 | 27% | 2,492,807 | 18% |
| Construcción | 153 | 6% | 1,683,163 | 12% |
| Ganadería | 355 | 14% | 1,551,492 | 11% |
| Industria | 164 | 7% | 561,461 | 4% |
| Servicios | 448 | 18% | 3,128,027 | 22% |
| Transporte | 163 | 7% | 2,226,428 | 16% |
| Turismo | 96 | 4% | 370,667 | 3% |
| Total General | 2,493 | 100% | 14,076,179 | 100% |



Resultados Financieros Fidemicro al 30 de abril de 2024

Estadística sobre cartera de préstamos vigentes a la fecha

-Incluye cartera colocada por el fiduciario anterior y cartera colocada por Icaza Trust Corporation hasta el 30 de abril de 2024.

* La información suministrada en esta presentación se produce en base a las estadísticas suministradas por las EFINES participantes del programa luego de ser revisadas por El Fiduciario.

Alcance de préstamos colocados por EFINES a beneficiarios finales

Cartera vigente al 31 de diciembre de 2023.



-Incluye cartera vigente, colocada por el fiduciario anterior y cartera colocada por Icaza Trust Corporation hasta el 30 de abril de 2024.

| No. | Entidades de Financiación Participantes Fidemicro Panamá | Saldo Vigente de Cartera | Beneficiarios Finales |
|-----|---|--------------------------|--------------------------|
| 1 | Banco Delta, S.A | 555,556 | 71 |
| 2 | Central Empresarial Solidaria, S.A. | 1,333,333 | 479 |
| 3 | Cnc, S.A | 721,654 | 59 |
| 4 | Coopaproama, R.L. | 379,901 | 18 |
| 5 | Cooperativa de Ahorro y Crédito Magisterio Panameño Unido, R.L. | 112,500 | 1 |
| 6 | Cooperativa de Serv. Múltiple Nueva Unión, R.L. | 133,333 | 39 |
| 7 | Cooperativa de Serv. Múltiples Charco Azul, R.L. | 133,333 | 65 |
| 8 | Cooperativa de Serv. Múltiples de Productores de Leche, R.L. | 305,480 | 31 |
| 9 | Cooperativa de Serv. Múltiples El Progreso, R.L. | 233,333 | 18 |
| 10 | Cooperativa de Transp. Joaquina Torrijos, R.L. | 900,000 | 45 |
| 11 | Cooperativa de Serv. Integrales Jose del Carmen Dominguez, R.L. | 250,000 | 0 |
| 12 | Corporación Bella Vista de Finanzas, S.A. | 1,011,111 | 63 |
| 13 | Fed. Nac. de Coop. de Salineras de Panamá, R.L. (FENCOSPA) | 211,429 | 95 |
| 14 | Finance Security | 19,852 | 4 |
| 15 | Financia Credit | 900,000 | 56 |
| 16 | Financiera Familiar, S.A. | 76,564 | 29 |
| 17 | Financiera LC, S.A | 69,988 | 16 |
| 18 | Financiera Nata, S.A. | 736,667 | 46 |
| 19 | Financiera Omega, S.A | 54,376 | 3 |
| 20 | Financiera Volcán, S.A | 100,000 | 14 |
| 21 | Inversiones y Valores Asociados, S.A. | 513,333 | 37 |
| 22 | La Financiera, S.A. | 133,333 | 17 |
| 23 | Mi Financiera, S.A. | 900,000 | 8 |
| 24 | Procaja | 408,851 | 259 |
| 25 | Rapiprestamos, S.A. | 1,738,980 | 102 |
| 26 | Soluciones de Microfinanzas S. A. / Microserfin | 1,111,111 | 1,104 |
| 27 | Suma Financiera | 1,266,612 | 554 |
| | Totales | 14,310,632 | 3,233 |



Desembolso a beneficiario final por provincia

Cartera Vigente, colocada por las EFINES a beneficiarios finales

-Incluye cartera vigente colocada por el fiduciario anterior y cartera vigente colocada por Icaza Trust Corporation hasta el 30 de abril de 2024.

| Provincia | Número de Créditos | % |
|----------------------|--------------------|-------------|
| Bocas del Toro | 88 | 3% |
| Chiriquí | 834 | 26% |
| Coclé | 202 | 6% |
| Colón | 65 | 2% |
| Darién | 125 | 4% |
| Herrera | 253 | 8% |
| Los Santos | 240 | 7% |
| Ngobe Bugle | 1 | 0% |
| Panamá | 830 | 26% |
| Panamá Oeste | 297 | 9% |
| Veraguas | 298 | 9% |
| Total General | 3,233 | 100% |



Distribución de Crédito a beneficiario final

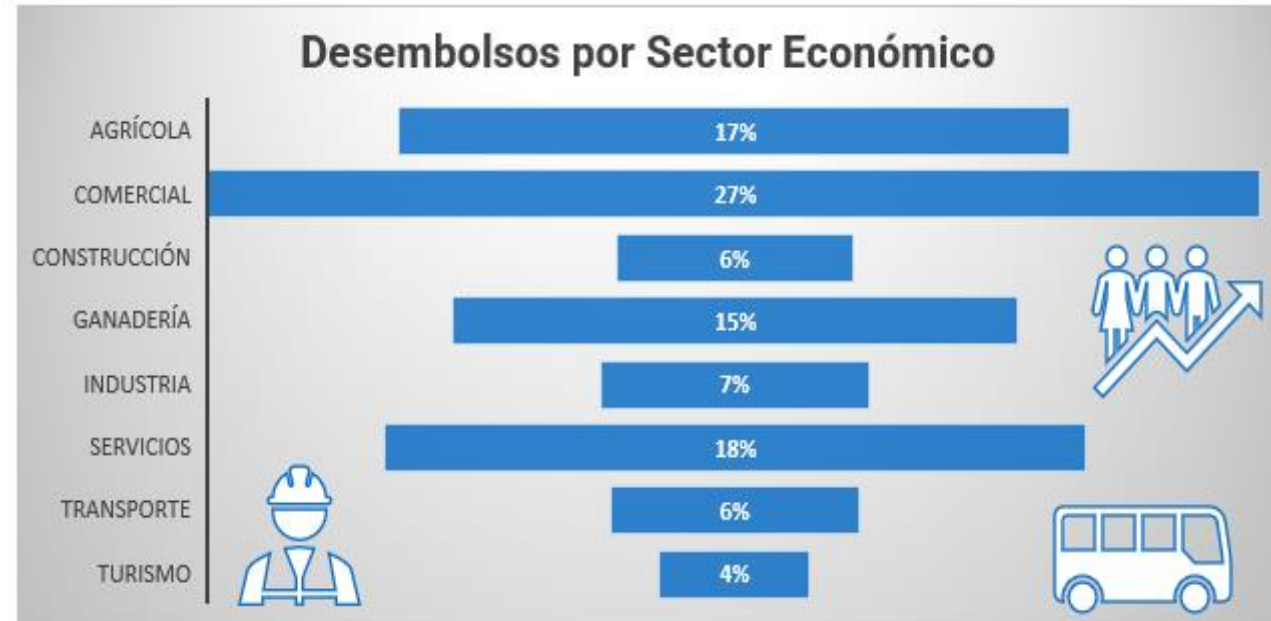
Cartera Vigente colocada por las EFINES a beneficiarios finales



Cartera Vigente al 30 de abril de 2024.

-Incluye cartera colocada por el fiduciario anterior y cartera colocada por Icaza Trust Corporation hasta el 30 de abril de 2024.

| Actividad Económica | Número de Créditos | % |
|----------------------|--------------------|-------------|
| Agrícola | 557 | 17% |
| Comercial | 874 | 27% |
| Construcción | 196 | 6% |
| Ganadería | 469 | 15% |
| Industria | 223 | 7% |
| Servicios | 582 | 18% |
| Transporte | 207 | 6% |
| Turismo | 125 | 4% |
| Total General | 3,233 | 100% |



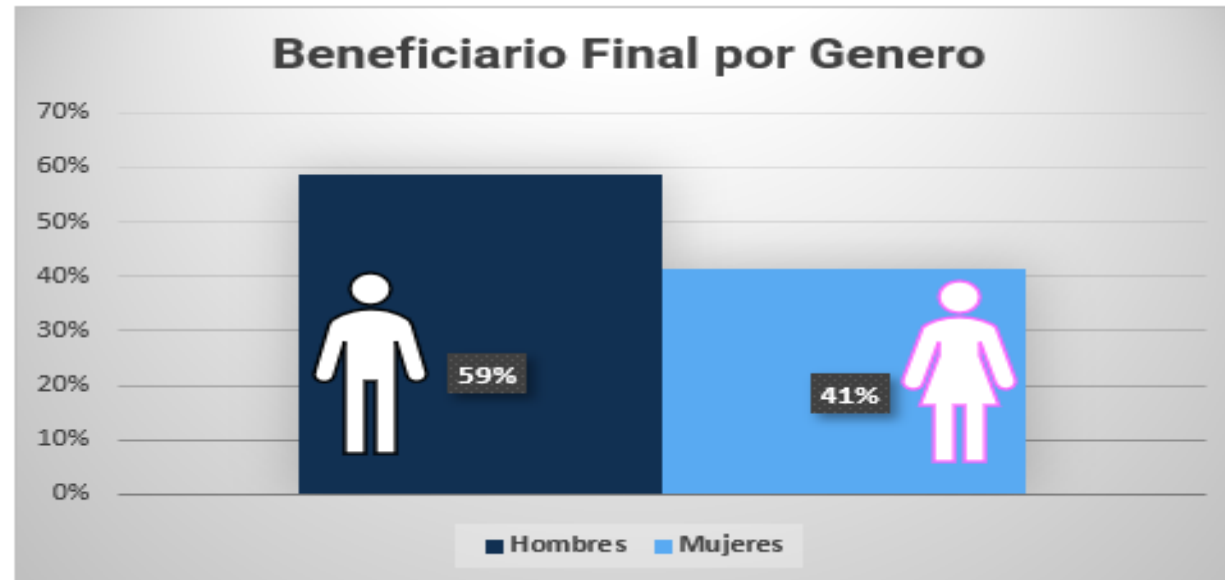
Desembolso a Beneficiarios finales por Genero

Cartera vigente colocada por las EFINES a beneficiarios finales

-Incluye cartera colocada por el fiduciario anterior y cartera colocada por Icaza Trust Corporation hasta el 30 de abril de 2024.



| Genero | Número de Desembolsos | % |
|----------------------|-----------------------|-------------|
| Hombres | 1,898 | 59% |
| Mujeres | 1,335 | 41% |
| Total General | 3,233 | 100% |



Resultados Financieros Fidemicro al 30 de abril de 2024

-Incluye cartera colocada por el fiduciario anterior y cartera colocada por Icaza Trust Corporation hasta el 30 de abril de 2024.



| | |
|---|----------------|
| Total de Desembolsos Acumulados: | 53,310,601 |
| Cantidad de Préstamo (beneficiarios) | 12,246 |
| Patrimonio de Ampyme traspasado inicialmente: | B/. 15,802,664 |
| Rotación : | 3.37 veces |
| Patrimonio Total: | 20,273,819 |
| Saldo de Cartera: | 14,310,632 |
| Fondos Disponibles en Caja de Ahorros al 30/04/2024: | 4,543,965 |
| Préstamo Promedio: | 5,068 |
| Morosidad: | 4.02% |
| Tasa Promedio al beneficiario final: | 17.56% |

Créditos Activos Fidemicro - EFINES Participantes

-Incluye cartera colocada por el fiduciario anterior y cartera colocada por Icaza Trust

Corporation hasta el 30 de abril de 2024.



| Entidades de Financiamiento Participantes Fidemicro Panamá | Número de Desembolsos | Desembolsos Efectuados en US\$ | Saldo Vigente de Cartera |
|---|-----------------------|--------------------------------|--------------------------|
| Banco Delta, S.A | 9 | 6,297,000 | 555,556 |
| Central Empresarial Solidaria, S.A. | 6 | 5,940,000 | 1,333,333 |
| Cnc, S.A. | 8 | 2,696,000 | 721,654 |
| Cooperativa de Serv. Múltiples Juan Pablo I, R.L. | 2 | 140,000 | 0 |
| Cooperativa de Serv. Múltiples de Productores de Leche, R.L. | 2 | 500,000 | 305,480 |
| Cooperativa de Serv. Múltiples El Progreso, R.L. | 1 | 350,000 | 233,333 |
| Cooperativa de Serv. Múltiple Nueva Unión, R.L. | 1 | 200,000 | 133,333 |
| Coopaproama, R.L. | 1 | 379,901 | 379,901 |
| Cooperativa de Serv. Múltiples Charco Azul, R.L. | 2 | 250,000 | 133,333 |
| Cooperativa de Transp. Joaquina Torrijos, R.L. | 4 | 1,000,000 | 900,000 |
| Corporación Bella Vista de Finanzas, S.A. | 3 | 1,500,000 | 1,011,111 |
| Corporación de Finanzas del País | 4 | 3,000,000 | 0 |
| Fed. Nac. de Coop. de Salineras de Panamá, R.L. (FENCOSPA) | 1 | 370,000 | 211,429 |
| Finance Security | 1 | 100,000 | 19,852 |
| Financia Credit, S.A | 3 | 2,465,000 | 900,000 |
| Financiera Familiar, S.A. | 2 | 400,000 | 76,564 |
| Financiera Nata, S.A. | 6 | 2,570,000 | 736,667 |
| Financiera Omega, S.A | 1 | 140,000 | 54,376 |
| Financiera Volcán, S.A | 3 | 150,000 | 100,000 |
| Inversiones y Valores Asociados, S.A. | 3 | 850,000 | 513,333 |
| Mi Financiera, S.A. | 7 | 6,350,000 | 900,000 |
| Panamerican Credit, S.A. | 1 | 370,000 | 0 |
| Procaja | 11 | 2,372,700 | 408,851 |
| Rapiprestamos, S.A. | 8 | 5,115,000 | 1,738,980 |
| Soluciones de Microfinanzas S. A. / Microserfin | 8 | 5,730,000 | 1,111,111 |
| Suma Financiera | 7 | 3,420,000 | 1,266,612 |
| La Financiera, S.A. | 1 | 200,000 | 133,333 |
| Financiera LC, S.A. | 1 | 80,000 | 69,988 |
| Cooperativa de Ahorro y Crédito Magisterio Panameño Unido, R.L. | 1 | 125,000 | 112,500 |
| Coop. de Serv. Integrales Jose del Carmen Domínguez, R.L. | 1 | 250,000 | 250,000 |
| Totales | 109 | 53,310,601 | 14,310,632 |

Alcance Geográfico del Programa Fidemicro

-Incluye cartera colocada por el fiduciario anterior y cartera colocada por Icaza Trust Corporation hasta el 30 de abril de 2024.

| No. | Entidades de Financiamiento Participantes Fidemicro Panamá | Pts. Red | Provincias |
|--|---|-----------|---|
| 1 | Financiera Omega, S.A | 0 | ----- |
| 2 | Coopaproama, R.L. | 0 | ----- |
| 3 | Suma Financiera | 8 | Panamá (5), Herrera(1), Veraguas(1), Chiriquí(1) |
| 4 | Financiera Nata, S.A. | 3 | Panamá (2), Chiriquí (1) |
| 5 | Rapiprestamos, S.A. | 1 | Chiriquí |
| 6 | Financiera Familiar, S.A. | 1 | Panamá |
| 7 | Cnc, S.A. | 1 | Chiriquí |
| 8 | Banco Delta, S.A | 8 | Panamá (4), Herrera(1), Veraguas (1), Coclé (1), Chiriquí (1) |
| 9 | Soluciones de Microfinanzas S. A. / Microserfin | 27 | Panamá, Herrera, Veraguas, Coclé, Chiriquí, Bocas del Toro, Darién, Colon, Los Santos |
| 10 | Central Empresarial Solidaria, S.A. | 8 | Panamá (4), Herrera(1), Veraguas (1), Coclé (1), Chiriquí (1) |
| 11 | Finance Security | 1 | Panamá |
| 12 | Corporación Bella Vista de Finanzas, S.A. | 3 | Panamá, Coclé, Chiriquí |
| 13 | Financiera Volcán, S.A | 1 | Chiriquí |
| 14 | Cooperativa de Serv. Múltiples Charco Azul, R.L. | 1 | Chiriquí |
| 15 | Procaja | 12 | Veraguas (6), Herrera(2), Los Santos (2), Coclé (1), Chiriquí (1) |
| 16 | Cooperativa de Serv. Múltiples de Productores de Leche, R.L. | 3 | Panamá (1), Chiriquí (2) |
| 17 | Inversiones y Valores Asociados, S.A. | 1 | Panamá |
| 18 | Fed. Nac. de Coop. de Salineras de Panamá, R.L. (FENCOSPA) | 1 | Los Santos |
| 19 | Cooperativa de Serv. Múltiple Nueva Unión, R.L. | 1 | Herrera |
| 20 | Cooperativa de Serv. Múltiples El Progreso, R.L. | 3 | Los Santos |
| 21 | Cooperativa de Transp. Joaquina Torrijos, R.L. | 1 | Veraguas |
| 22 | La Financiera, S.A. | 1 | Panamá |
| 23 | Financiera LC, S.A | 1 | Panamá |
| 24 | Cooperativa de Ahorro y Crédito Magisterio Panameño Unido, R.L. | 7 | Panamá (1), Panamá Oeste (1), Colón (1), Chiriquí (1), Penonomé (1), Darién (1), Bocas del Toro (1) |
| 25 | Financia Credit, S.A. | 1 | Panamá |
| 26 | Mi Financiera, S.A. | 1 | Panamá |
| 27 | Coop. de Serv. Integrales José del Carmen Domínguez, R.L. | 3 | Panamá (1), Los Santos (2) |
| Total Pts. Red Fidemicro - Panamá | | 99 | |

Alcance de préstamos colocados a Beneficiarios Finales del Programa Fidemicro

-Incluye cartera colocada por el fiduciario anterior y cartera colocada por Icaza Trust Corporation hasta el 30 de abril de 2024.

| No. | Entidades de Financiamiento Participantes Fidemicro Panamá | Desembolsos Efectuados en US\$ | Total de Préstamos |
|-----|---|--------------------------------------|-----------------------|
| 1 | Banco Delta, S.A | 6,296,609 | 2,439 |
| 2 | Central Empresarial Solidaria, S.A. | 5,940,903 | 892 |
| 3 | Cnc, S.A | 2,695,300 | 209 |
| 5 | Coopaproama, R.L. | 365,480 | 18 |
| 4 | Cooperativa de Serv. Múltiple Juan Pablo I, R.L., R.L. | 137,134 | 15 |
| 7 | Cooperativa de Serv. Múltiple Nueva Unión, R.L. | 141,001 | 33 |
| 8 | Cooperativa de Serv. Múltiples Charco Azul, R.L. | 248,286 | 71 |
| 9 | Cooperativa de Serv. Múltiples de Productores de Leche, R.L. | 500,000 | 31 |
| 10 | Cooperativa de Serv. Múltiples El Progreso, R.L. | 347,556 | 18 |
| 11 | Cooperativa de Transp. Joaquina Torrijos, R.L. | 737,000 | 34 |
| 12 | Corporación Bella Vista de Finanzas, S.A. | 1,500,000 | 60 |
| 6 | Corporación de Finanzas del País | 2,710,892 | 170 |
| 13 | Fed. Nac. de Coop. de Salineras de Panamá, R.L. (FENCOSPA) | 370,000 | 95 |
| 14 | Finance Security | 100,000 | 4 |
| 15 | Financia Credit | 1,674,421 | 127 |
| 16 | Financiera Familiar, S.A. | 400,000 | 90 |
| 17 | Financiera LC, S.A | 74,381 | 14 |
| 18 | Financiera Nata, S.A. | 2,438,234 | 101 |
| 19 | Financiera Omega, S.A | 140,000 | 8 |
| 20 | Financiera Volcán, S.A | 136,345 | 14 |
| 21 | Inversiones y Valores Asociados, S.A. | 850,000 | 37 |
| 22 | La Financiera, S.A. | 200,000 | 17 |
| 23 | Mi Financiera, S.A. | 5,349,724 | 381 |
| 28 | Panamerican Credit Corp. | 370,000 | 20 |
| 24 | Procaja | 2,125,277 | 1,209 |
| 25 | Rapiprestamos, S.A. | 3,978,330 | 489 |
| 26 | Soluciones de Microfinanzas S. A. / Microserfin | 5,730,604 | 4,679 |
| 27 | Suma Financiera | 3,420,000 | 899 |
| | Totales | 48,977,476 | 12,174 |

Desembolsos a Beneficiarios Finales por Provincia

-Incluye cartera colocada por el fiduciario anterior y cartera colocada por Icaza Trust Corporation hasta el 30 de abril de 2024.

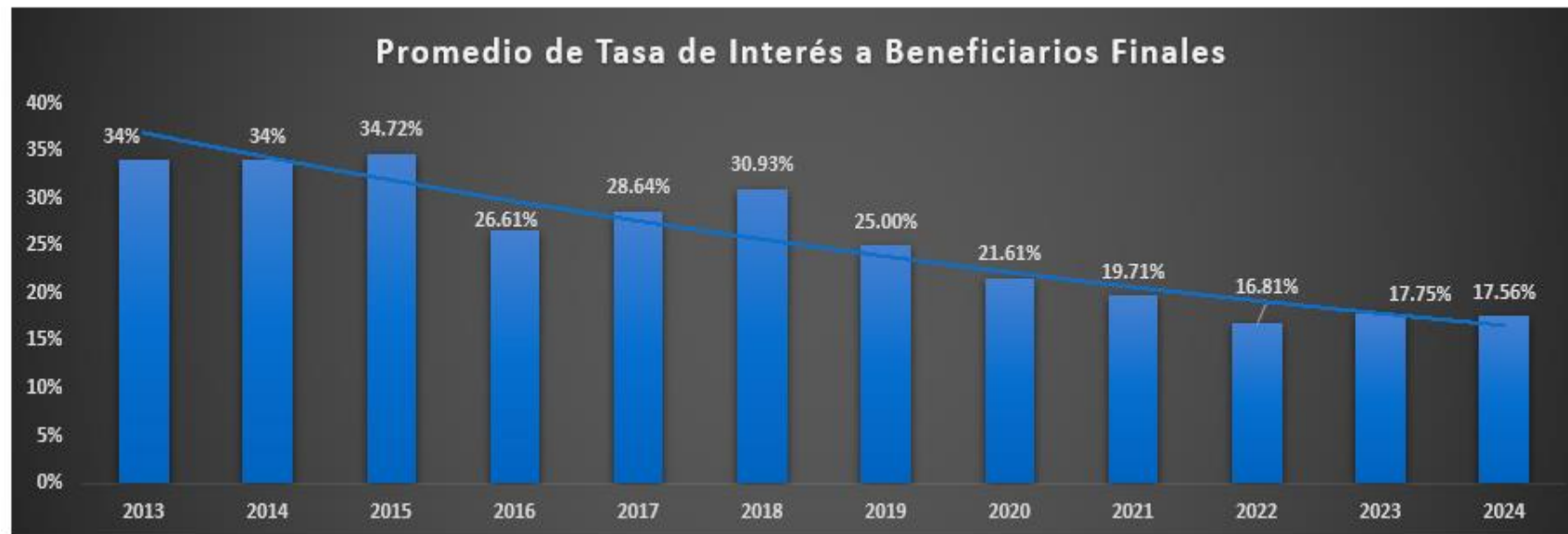


| Provincia | Número de Desembolsos | % | Monto de Crédito en Dólares | % |
|----------------------|-----------------------|-------------|-----------------------------|-------------|
| Bocas del Toro | 235 | 2% | 508,685 | 1% |
| Chiriquí | 3,283 | 27% | 13,976,508 | 29% |
| Coclé | 546 | 4% | 1,927,403 | 4% |
| Colón | 139 | 1% | 594,301 | 1% |
| Darién | 266 | 2% | 598,923 | 1% |
| Herrera | 1,255 | 10% | 2,869,200 | 6% |
| Los Santos | 682 | 6% | 2,881,566 | 6% |
| Ngobe Bugle | 1 | 0% | 17,933 | 0% |
| Panamá | 3,625 | 30% | 18,103,868 | 37% |
| Panamá Oeste | 644 | 5% | 2,530,926 | 5% |
| Veraguas | 1,498 | 12% | 4,968,162 | 10% |
| Total General | 12,174 | 100% | 48,977,476 | 100% |



Tasa Promedio a Beneficiario Final Préstamos Colocados por las EFINES a beneficiarios finales

Incluye información hasta el 30 de abril de 2024.



La inclusión de nuevas EFINES al programa Fidemicro, entre ellas varias Cooperativas, hace que la tasa de colocación al cliente final o beneficiario descienda debido a la tasa real de mercado que estas EFINES otorgan al beneficiario.

La tasa promedio otorgada gracias al programa FIDEMICRO al beneficiario final a abril 2024 es un 17.75%

Distribución de créditos a Beneficiarios Finales

- Por actividad comercial o económica -

-Incluye cartera colocada por el fiduciario anterior y cartera colocada por Icaza Trust Corporation hasta el 31 de diciembre de 2023



| Actividad Económica | Número de Crédito | % | Valor de los créditos | % |
|-------------------------|-------------------|-------------|-----------------------|-------------|
| Agrícola | 1,809 | 15% | 7,508,607 | 15% |
| Comercial | 4,796 | 39% | 13,157,629 | 27% |
| Construcción | 374 | 3% | 3,041,193 | 6% |
| Ganadería | 374 | 3% | 1,665,410 | 3% |
| Industria / Manufactura | 1,164 | 10% | 2,447,959 | 5% |
| Servicios | 2,351 | 19% | 11,237,998 | 23% |
| Transporte | 1,038 | 9% | 9,160,706 | 19% |
| Turismo | 268 | 2% | 757,974 | 2% |
| Total General | 12,174 | 100% | 48,977,476 | 100% |

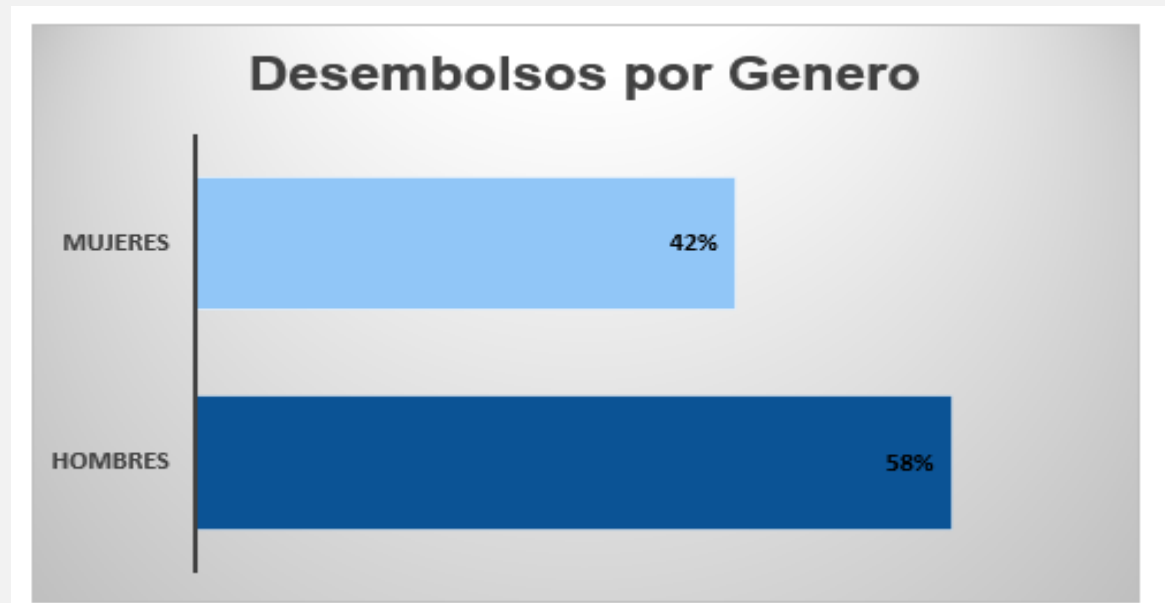


Desembolsos a Beneficiarios Finales por Género

-Incluye cartera colocada por el fiduciario anterior y cartera colocada por Icaza Trust Corporation hasta el 31 de diciembre de 2023.



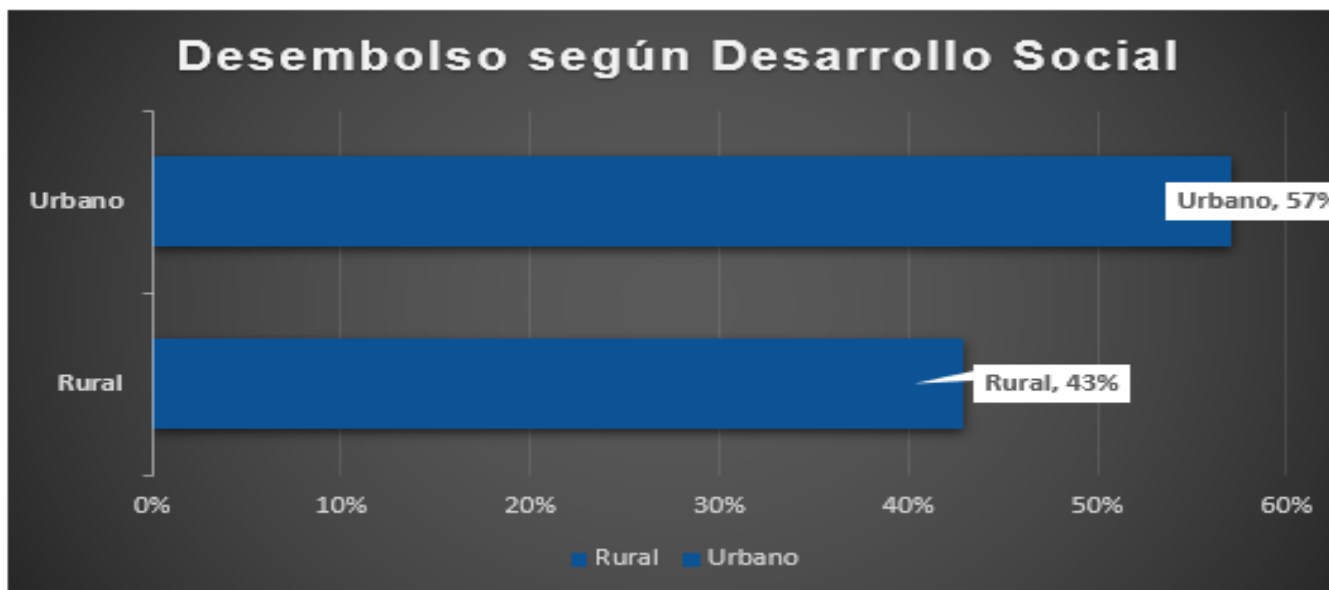
| Genero | Número de Desembolsos | % | Monto de Crédito en Dólares | % |
|----------------------|-----------------------|-------------|-----------------------------|-------------|
| Hombres | 7,100 | 58% | 32,680,855 | 67% |
| Mujeres | 5,074 | 42% | 16,296,622 | 33% |
| Total General | 12,174 | 100% | 48,977,477 | 100% |



Desembolsos a Beneficiarios Finales según Sector

-Incluye cartera colocada por el fiduciario anterior y cartera colocada por Icaza Trust Corporation hasta el 31 de diciembre de 2023.

| Sector | Número de desembolsos | % | Monto de Crédito en Dólares | % |
|----------------------|-----------------------|-------------|-----------------------------|-------------|
| Rural | 21,020,594 | 43% | 21,020,594 | 43% |
| Urbano | 27,956,883 | 57% | 27,956,883 | 57% |
| Total General | 48,977,477 | 100% | 48,977,477 | 100% |



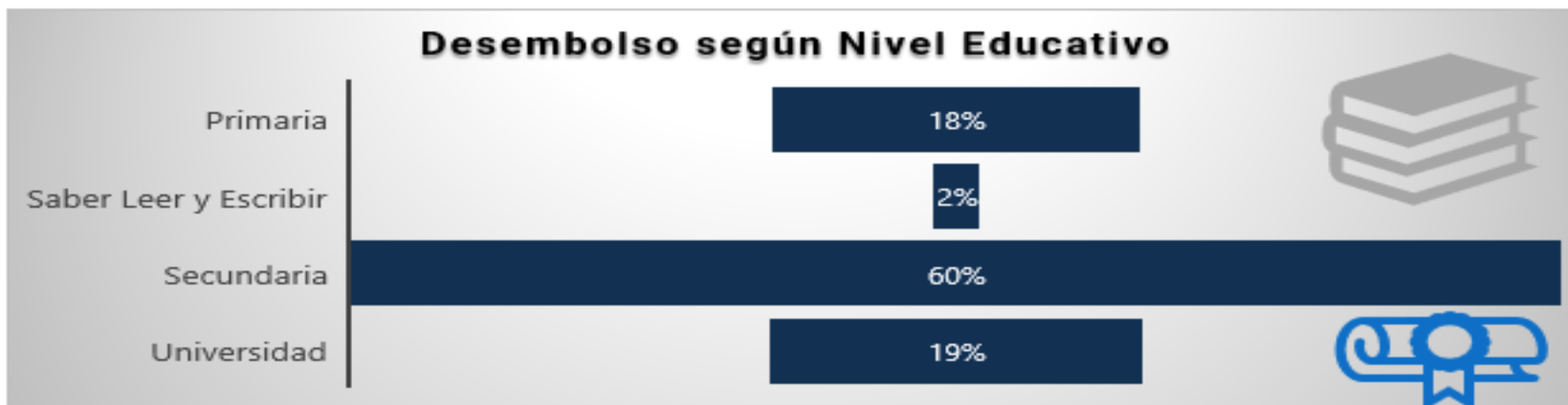
Desembolso a beneficiario final según Nivel Educativo

Préstamos Colocados por las EFINES a beneficiarios finales

Cartera colocada por Icaza Trust Corporation

Incluye información desde el 30 de junio de 2021 hasta el 30 de abril de 2024.

| Nivel Educativo | Número de desembolsos | % | Monto de Crédito en Dólares | % |
|-----------------------|-----------------------|-------------|-----------------------------|-------------|
| Primaria | 459 | 18% | 1,539,671 | 11% |
| Saber Leer y Escribir | 60 | 2% | 390,206 | 3% |
| Secundaria | 1,507 | 60% | 7,202,085 | 51% |
| Universidad | 467 | 19% | 4,944,217 | 35% |
| Total General | 2,493 | 100% | 14,076,179 | 100% |



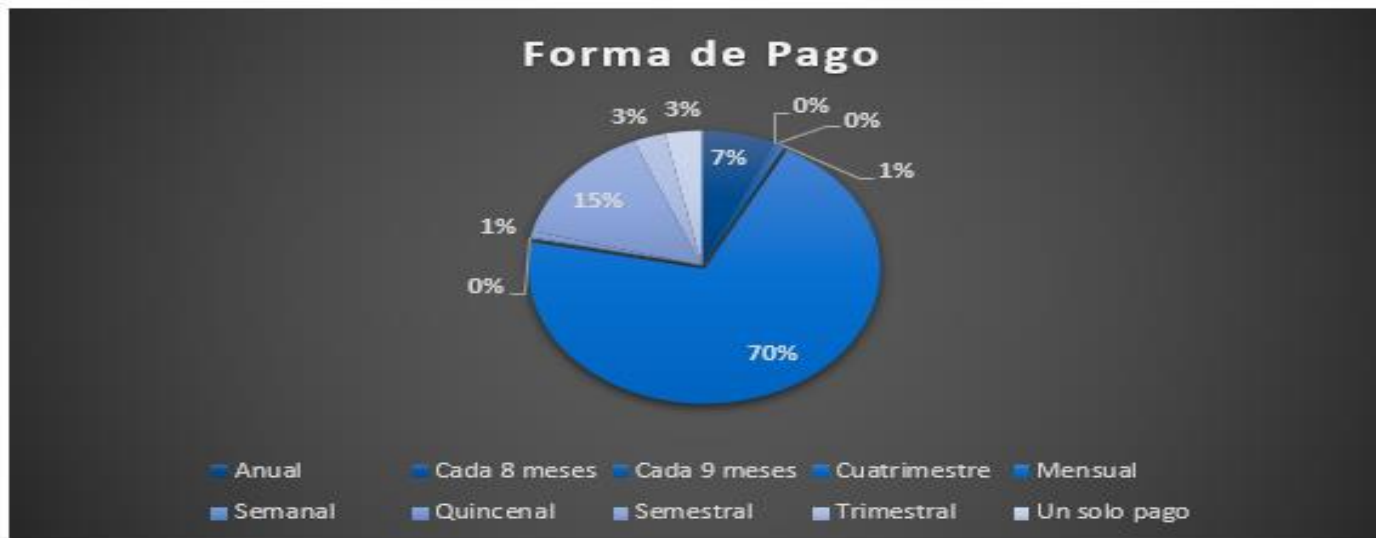
Desembolso a beneficiario final según Forma de Pago

Préstamos Colocados por las EFINES a beneficiarios finales

Cartera colocada por Icaza Trust Corporation - Incluye información desde el 30 de junio de 2021 hasta el 30 de abril de 2024.



| Forma de Pago | Número de desembolsos | % | Monto de Crédito en Dólares | % |
|----------------------|-----------------------|-------------|-----------------------------|-------------|
| Anual | 168 | 7% | 798,689 | 6% |
| Cada 8 meses | 1 | 0% | 24,971 | 0% |
| Cada 9 meses | 11 | 0% | 83,756 | 1% |
| Cuatrimestre | 14 | 1% | 42,156 | 0% |
| Mensual | 1,756 | 70% | 10,161,216 | 72% |
| Semanal | 5 | 0% | 59,383 | 0% |
| Quincenal | 17 | 1% | 104,993 | 1% |
| Semestral | 362 | 15% | 1,637,129 | 12% |
| Trimestral | 74 | 3% | 171,619 | 1% |
| Un solo pago | 85 | 3% | 992,267 | 7% |
| Total General | 2,493 | 100% | 14,076,179 | 100% |



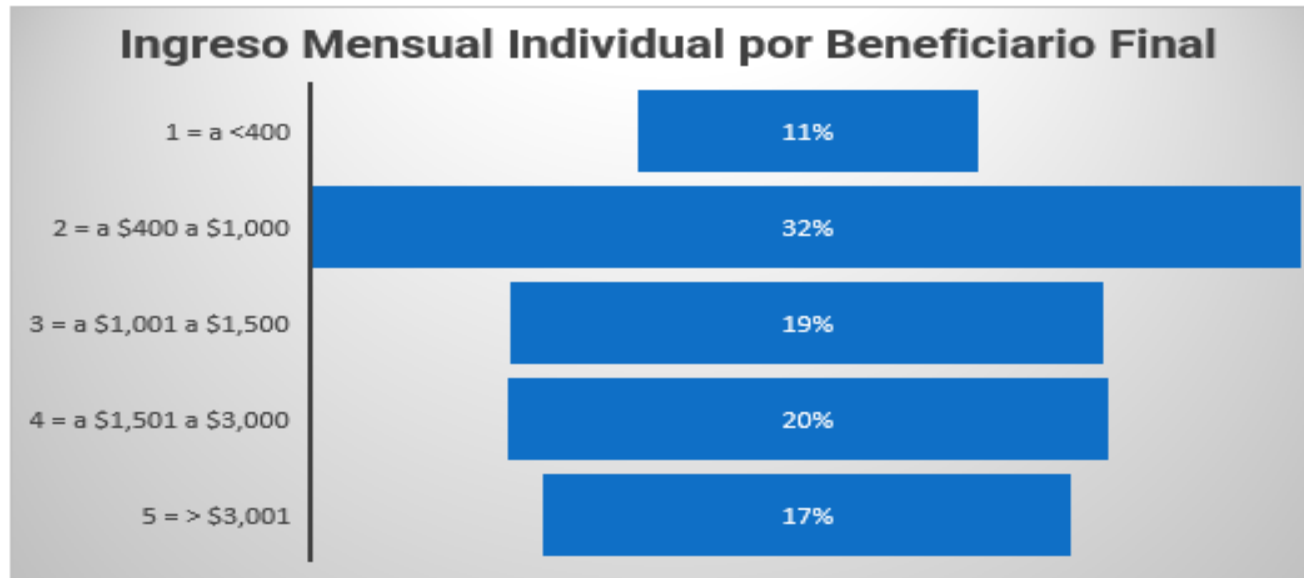
Desembolso a beneficiario final – Ingreso Mensual Individual Préstamos Colocados por las EFINES a beneficiarios finales.

Cartera colocada por Icaza Trust Corporation

Incluye información desde el 30 de junio de 2021 hasta el 30 de abril de 2024.



| Ingreso Mensual Individual | Número de desembolsos | % | Monto de Crédito en Dólares | % |
|----------------------------|-----------------------|-------------|-----------------------------|-------------|
| 1 = a <400 | 280 | 11% | 1,186,328 | 8% |
| 2 = a \$400 a \$1,000 | 806 | 32% | 2,840,068 | 20% |
| 3 = a \$1,001 a \$1,500 | 485 | 19% | 2,571,047 | 18% |
| 4 = a \$1,501 a \$3,000 | 490 | 20% | 3,277,717 | 23% |
| 5 = > \$3,001 | 432 | 17% | 4,201,019 | 30% |
| Total General | 2,493 | 100% | 14,076,179 | 100% |

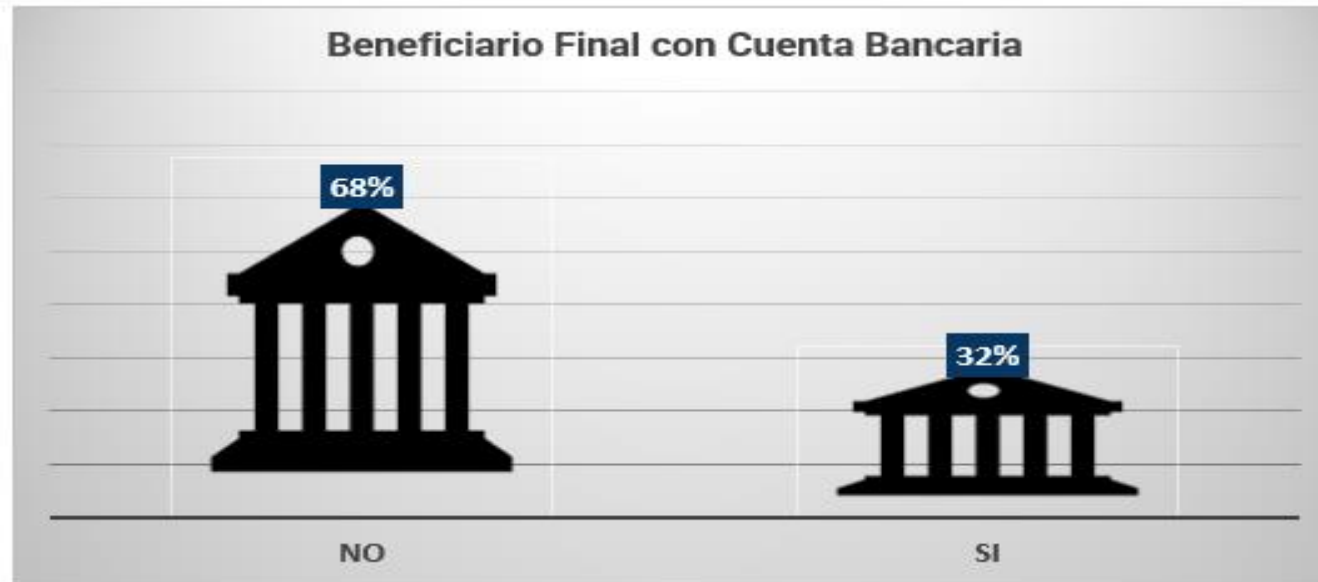


Desembolso a beneficiario final – Mantiene Cuenta Bancaria Préstamos Colocados por las EFINES a beneficiarios finales

Cartera colocada por Icaza Trust Corporation Incluye información desde el 30 de junio de 2021 hasta el 30 de abril de 2024.



| Cuenta Bancaria | Número de desembolsos | % | Monto de Crédito en Dólares | % |
|----------------------|-----------------------|-------------|-----------------------------|-------------|
| No | 1,689 | 68% | 5,278,020 | 37% |
| Si | 804 | 32% | 8,798,159 | 63% |
| Total General | 2,493 | 100% | 14,076,179 | 100% |



Desembolso a beneficiario final – Tiene Tarjeta de Crédito

Préstamos Colocados por las EFINES a beneficiarios finales

Cartera colocada por Icaza Trust Corporation

Incluye información desde el 30 de junio de 2021 hasta el 30 de abril de 2024.



| Tarjeta de Crédito | Número de desembolsos | % | Monto de Crédito en Dólares | % |
|----------------------|-----------------------|-------------|-----------------------------|-------------|
| No | 1,995 | 80% | 9,743,465 | 87% |
| Si | 498 | 20% | 4,332,713 | 13% |
| Total General | 2,493 | 100% | 14,076,179 | 100% |



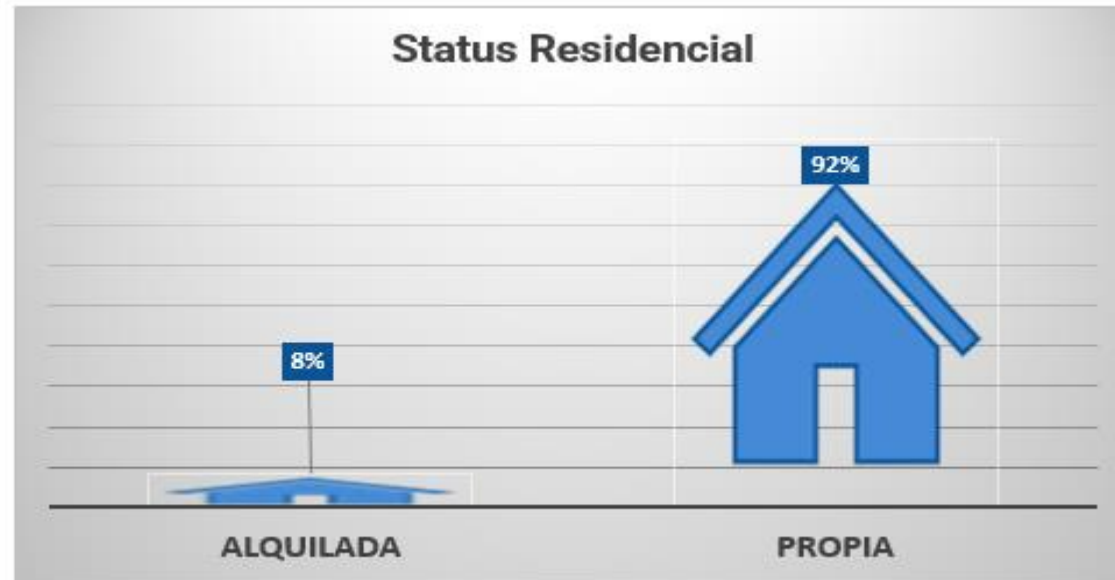
Desembolso a beneficiario final – Condición Residencial Préstamos Colocados por las EFINES a beneficiarios finales

Cartera colocada por Icaza Trust Corporation

Incluye información desde el 30 de junio de 2021 hasta el 30 de abril de 2024.



| Status Residencial | Número de desembolsos | % | Monto de Crédito en Dólares | % |
|----------------------|-----------------------|-------------|-----------------------------|-------------|
| Alquilada | 207 | 8% | 1,302,596 | 9% |
| Propia | 2,286 | 92% | 12,773,582 | 91% |
| Total General | 2,493 | 100% | 14,076,179 | 100% |



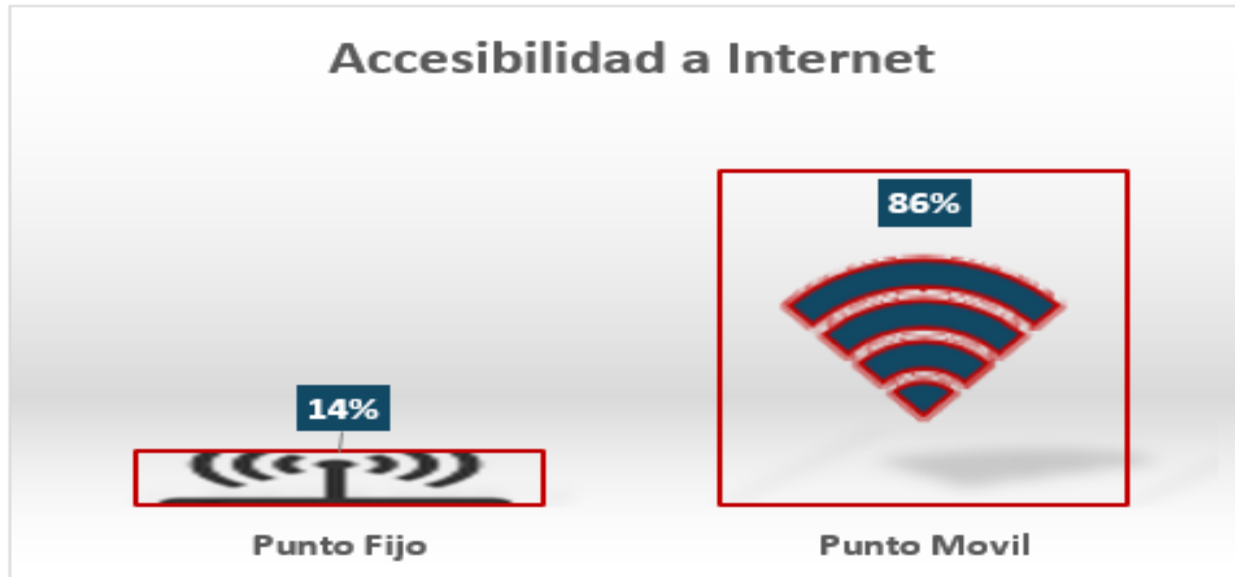
Desembolso a beneficiario final – Accesibilidad a Internet Préstamos Colocados por las EFINES a beneficiarios finales

Cartera colocada por Icaza Trust Corporation

Incluye información desde el 30 de junio de 2021 hasta el 30 de abril de 2024.



| Accesibilidad a Internet | Número de desembolsos | % | Monto de Crédito en Dólares | % |
|--------------------------|-----------------------|-------------|-----------------------------|-------------|
| Punto Fijo | 343 | 14% | 2,293,682 | 16% |
| Punto Movil | 2,150 | 86% | 11,782,497 | 84% |
| Total General | 2,493 | 100% | 14,076,179 | 100% |



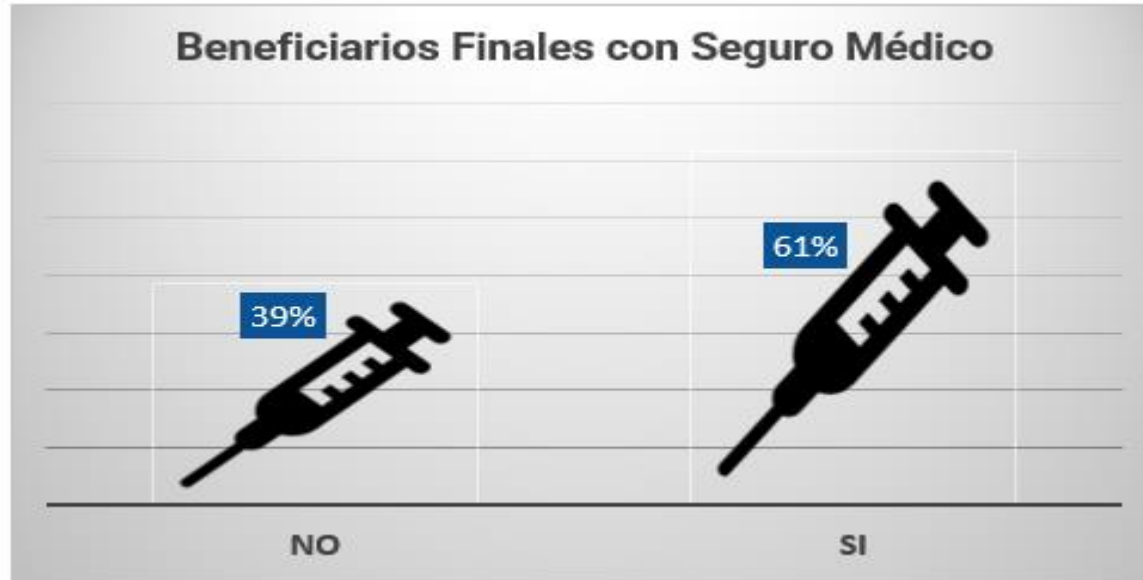
Desembolso a beneficiario final – Seguro Médico Préstamos Colocados por las EFINES a beneficiarios finales

Cartera colocada por Icaza Trust Corporation

Incluye información desde el 30 de junio de 2021 hasta el 30 de abril de 2024.



| Seguro Médico | Número de desembolsos | % | Monto de Crédito en Dólares | % |
|----------------------|-----------------------|-------------|-----------------------------|-------------|
| No | 960 | 39% | 8,009,925 | 57% |
| Si | 1,533 | 61% | 6,066,253 | 43% |
| Total General | 2,493 | 100% | 14,076,179 | 100% |



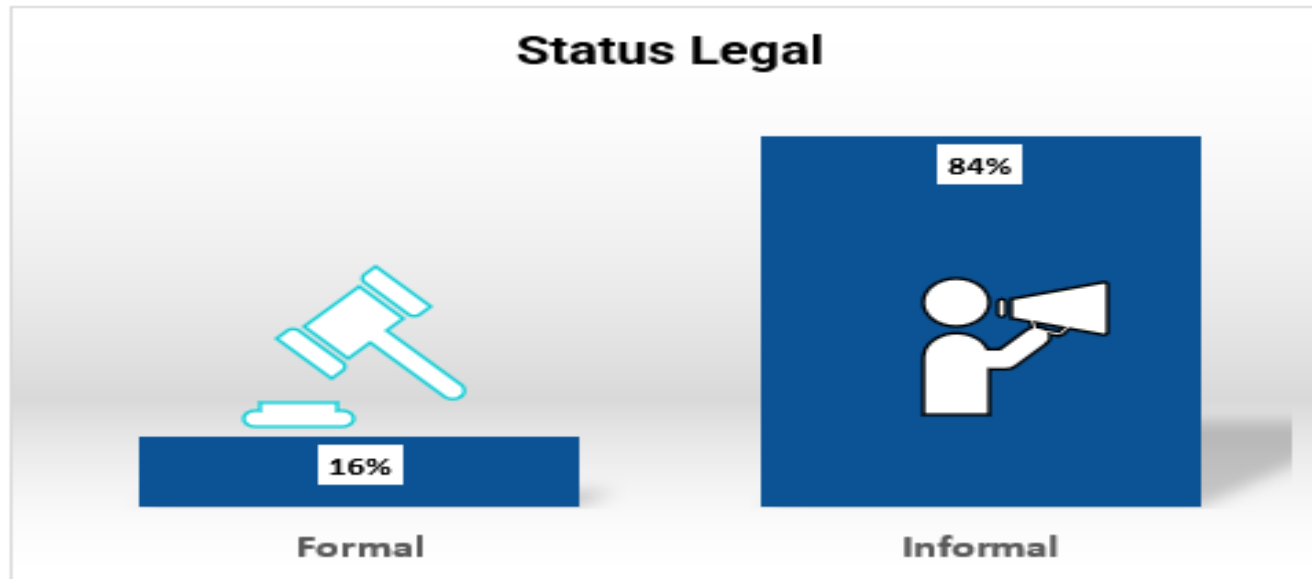
Desembolso a beneficiario final – Status Legal Préstamos Colocados por las EFINES a beneficiarios finales

Cartera colocada por Icaza Trust Corporation

Incluye información desde el 30 de junio de 2021 hasta el 30 de abril de 2024



| Status Legal | Número de desembolsos | % | Monto de Crédito en Dólares | % |
|----------------------|-----------------------|-------------|-----------------------------|-------------|
| Formal | 401 | 16% | 4,495,830 | 32% |
| Informal | 2,092 | 84% | 9,580,349 | 68% |
| Total General | 2,493 | 100% | 14,076,179 | 100% |



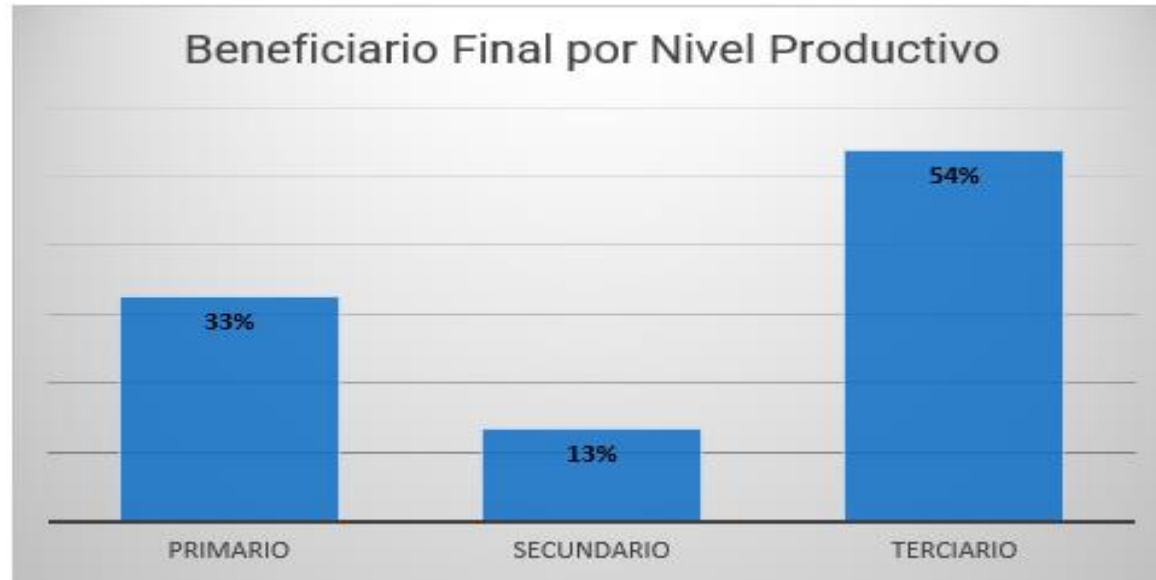
Desembolso a beneficiario final – Nivel Productivo de Préstamos Colocados por las EFINES a beneficiarios finales

Cartera colocada por Icaza Trust Corporation

Incluye información desde el 30 de junio de 2021 hasta el 30 de abril de 2024.



| Nivel Productivo | Número de desembolsos | % | Monto de Crédito en Dólares | % |
|----------------------|-----------------------|-------------|-----------------------------|-------------|
| Primario | 815 | 33% | 3,742,006 | 27% |
| Secundario | 336 | 13% | 2,489,877 | 18% |
| Terciario | 1,342 | 54% | 7,844,296 | 56% |
| Total General | 2,493 | 100% | 14,076,179 | 100% |



Desembolsos a beneficiario final por Distrito

Préstamos Colocados por las EFINES a beneficiarios finales

Cartera colocada por Icaza Trust Corporation

Incluye información desde el 30 de junio de 2021 hasta el 30 de abril de 2024.

Desembolsos a beneficiario final por Distrito Provincia de Bocas del Toro

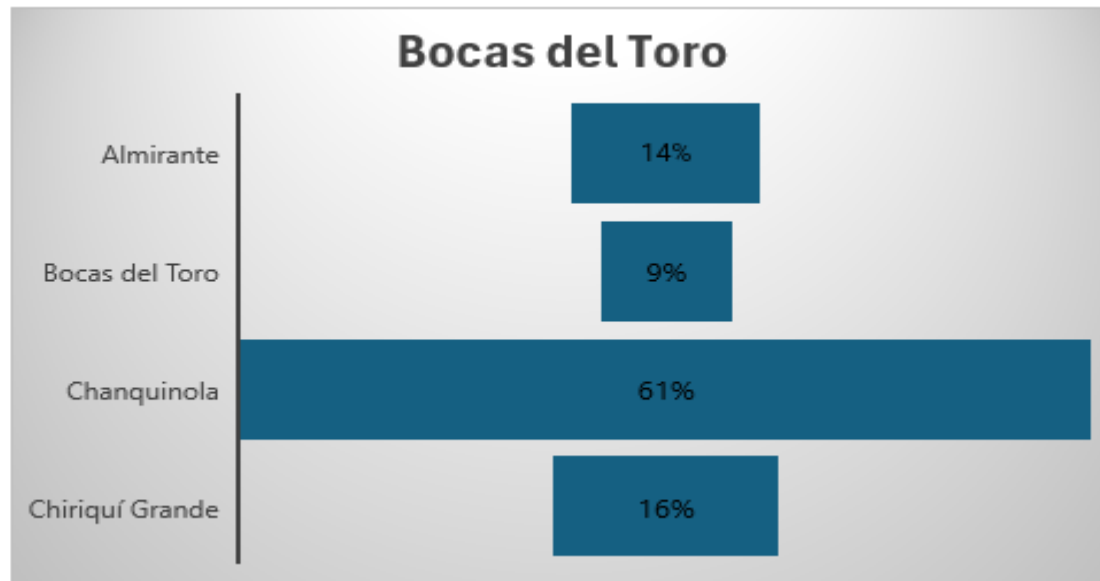
Préstamos Colocados por las EFINES a beneficiarios finales

Cartera colocada por Icaza Trust Corporation

Incluye información desde el 30 de junio de 2021 hasta el 30 de abril de 2024.



| Bocas del Toro | Número de desembolsos | % | Monto de Crédito en Dólares | % |
|----------------------|-----------------------|-------------|-----------------------------|-------------|
| Almirante | 10 | 14% | 18,510 | 10% |
| Bocas del Toro | 7 | 9% | 30,920 | 16% |
| Chanquinola | 45 | 61% | 59,528 | 31% |
| Chiriquí Grande | 12 | 16% | 83,705 | 43% |
| Total General | 74 | 100% | 192,663 | 100% |



Desembolsos a beneficiario final por Distrito - Provincia de Coclé

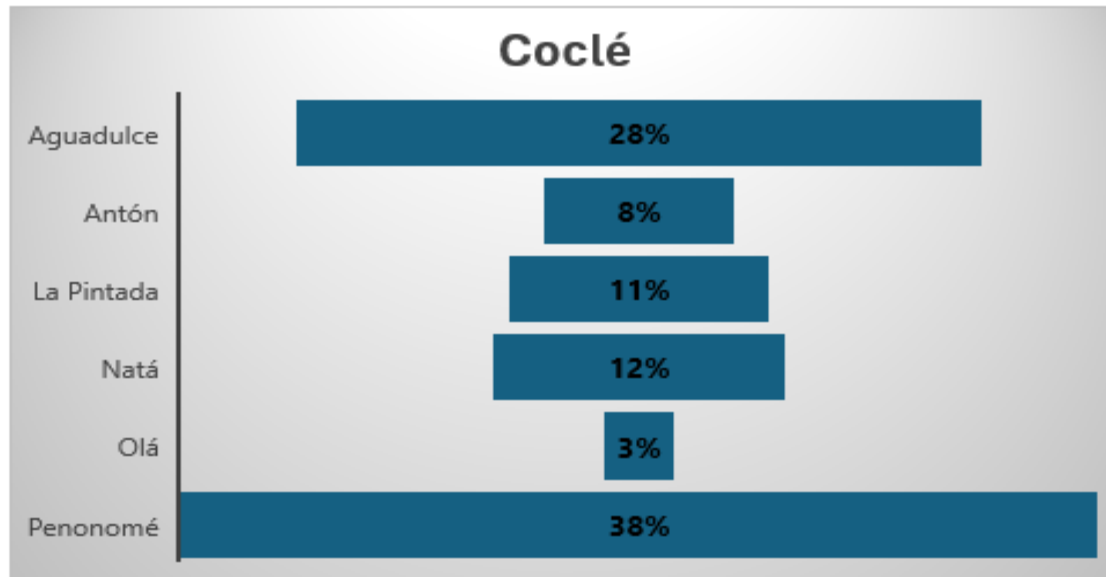
Préstamos Colocados por las EFINES a beneficiarios finales

Cartera colocada por Icaza Trust Corporation

Incluye información desde el 30 de junio de 2021 hasta el 30 de abril de 2024.



| Coclé | Número de desembolsos | % | Monto de Crédito en Dólares | % |
|----------------------|-----------------------|-------------|-----------------------------|-------------|
| Aguadulce | 47 | 28% | 212,794 | 32% |
| Antón | 13 | 8% | 19,786 | 3% |
| La Pintada | 18 | 11% | 22,062 | 3% |
| Natá | 20 | 12% | 91,361 | 14% |
| Olá | 5 | 3% | 7,826 | 1% |
| Penonomé | 63 | 38% | 306,626 | 46% |
| Total General | 166 | 100% | 660,455 | 100% |



Desembolsos a beneficiario final por Distrito Provincia de Colón

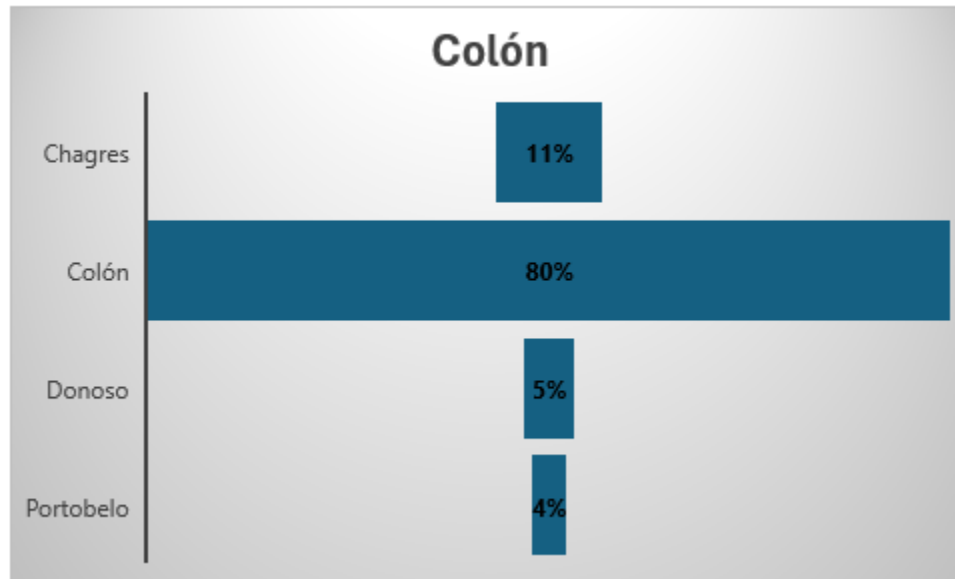
Préstamos Colocados por las EFINES a beneficiarios finales

Cartera colocada por Icaza Trust Corporation

Incluye información desde el 30 de junio de 2021 hasta el 30 de abril de 2024.



| Colón | Número de desembolsos | % | Monto de Crédito en Dólares | % |
|----------------------|-----------------------|-------------|-----------------------------|-------------|
| Chagres | 6 | 11% | 12,070 | 5% |
| Colón | 45 | 80% | 198,652 | 83% |
| Donoso | 3 | 5% | 4,779 | 2% |
| Portobelo | 2 | 4% | 23,872 | 10% |
| Total General | 56 | 100% | 239,373 | 100% |



Desembolsos a beneficiario final por Distrito Provincia de Chiriquí

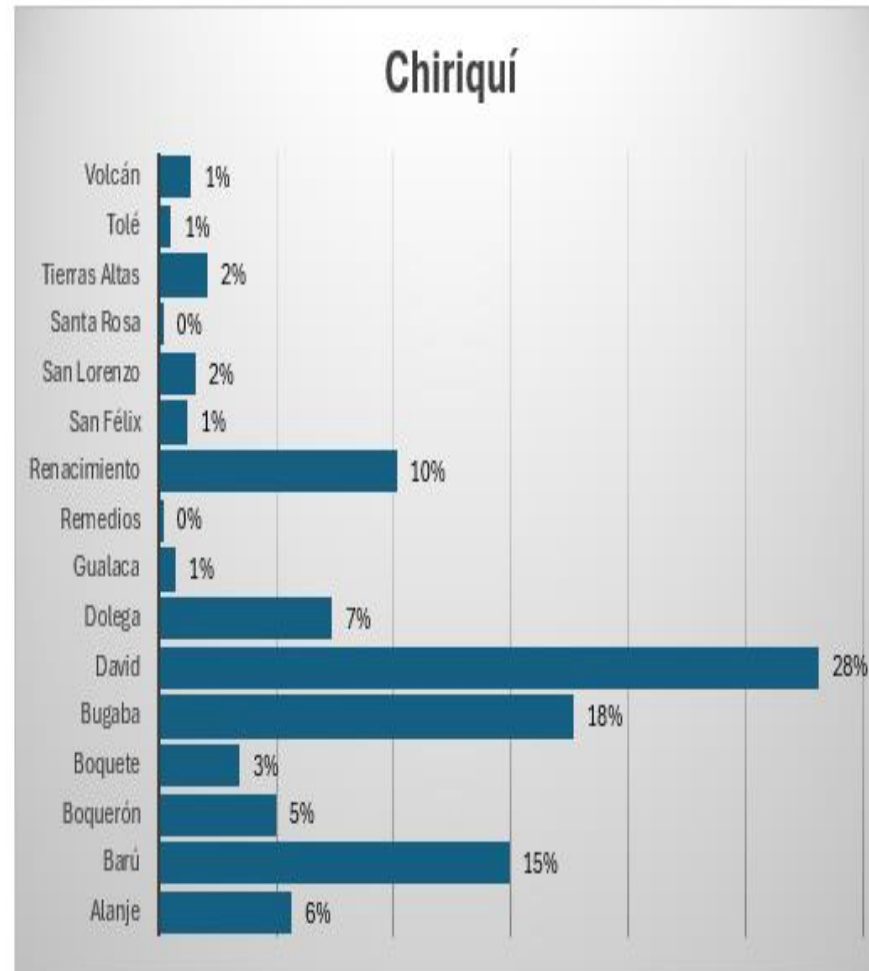
Préstamos Colocados por las EFINES a beneficiarios finales

Cartera colocada por Icaza Trust Corporation

Incluye información desde el 30 de junio de 2021 hasta el 30 de abril de 2024.



| Chiriquí | Número de desembolsos | % | Monto de Crédito en Dólares | % |
|----------------------|-----------------------|-------------|-----------------------------|-------------|
| Alanje | 33 | 6% | 145,042 | 5% |
| Barú | 87 | 15% | 278,791 | 9% |
| Boquerón | 29 | 5% | 85,886 | 3% |
| Boquete | 20 | 3% | 186,163 | 6% |
| Bugaba | 103 | 18% | 541,811 | 18% |
| David | 164 | 28% | 855,948 | 28% |
| Dolega | 43 | 7% | 363,573 | 12% |
| Gualaca | 4 | 1% | 7,289 | 0% |
| Remedios | 1 | 0% | 985 | 0% |
| Renacimiento | 59 | 10% | 303,321 | 10% |
| San Félix | 7 | 1% | 7,662 | 0% |
| San Lorenzo | 9 | 2% | 35,832 | 1% |
| Santa Rosa | 1 | 0% | 25,000 | 1% |
| Tierras Altas | 12 | 2% | 93,082 | 3% |
| Tolé | 3 | 1% | 4,148 | 0% |
| Volcán | 8 | 1% | 130,371 | 4% |
| Total General | 583 | 100% | 3,064,903 | 100% |



Desembolsos a beneficiario final por Distrito Provincia de Darién

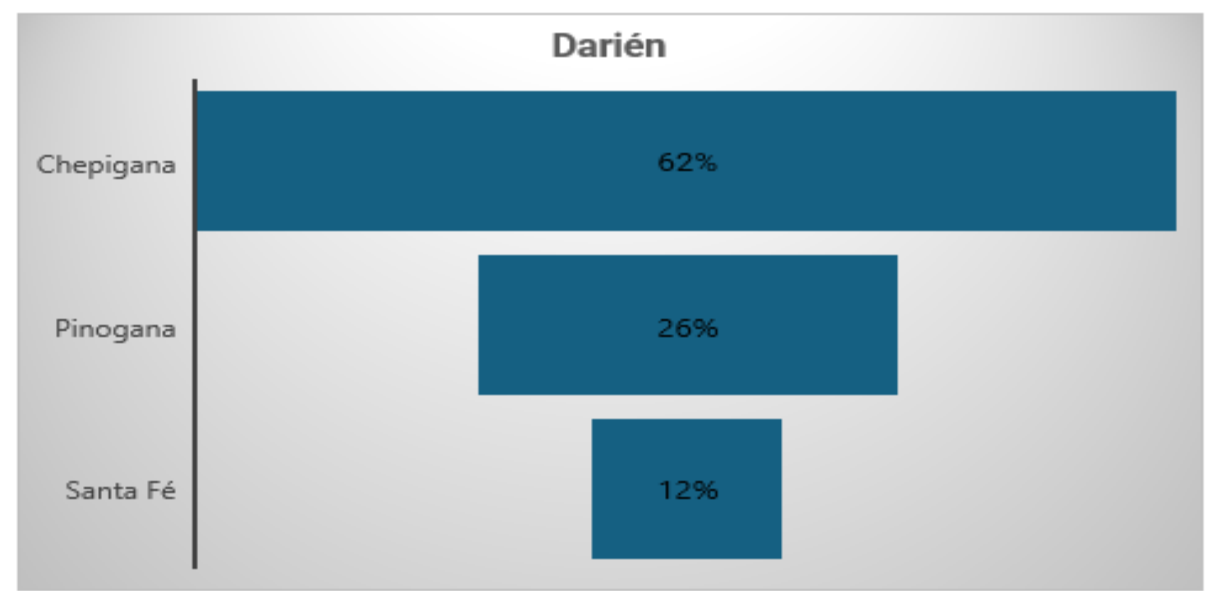
Préstamos Colocados por las EFINES a beneficiarios finales

Cartera colocada por Icaza Trust Corporation

Incluye información desde el 30 de junio de 2021 hasta el 30 de abril de 2024.



| Darién | Número de desembolsos | % | Monto de Crédito en Dólares | % |
|----------------------|-----------------------|-------------|-----------------------------|-------------|
| Chepigana | 56 | 62% | 136,762 | 55% |
| Pinogana | 24 | 26% | 77,990 | 31% |
| Santa Fé | 11 | 12% | 35,238 | 14% |
| Total General | 91 | 100% | 249,990 | 100% |



Desembolsos a beneficiario final por Distrito Provincia de Herrera

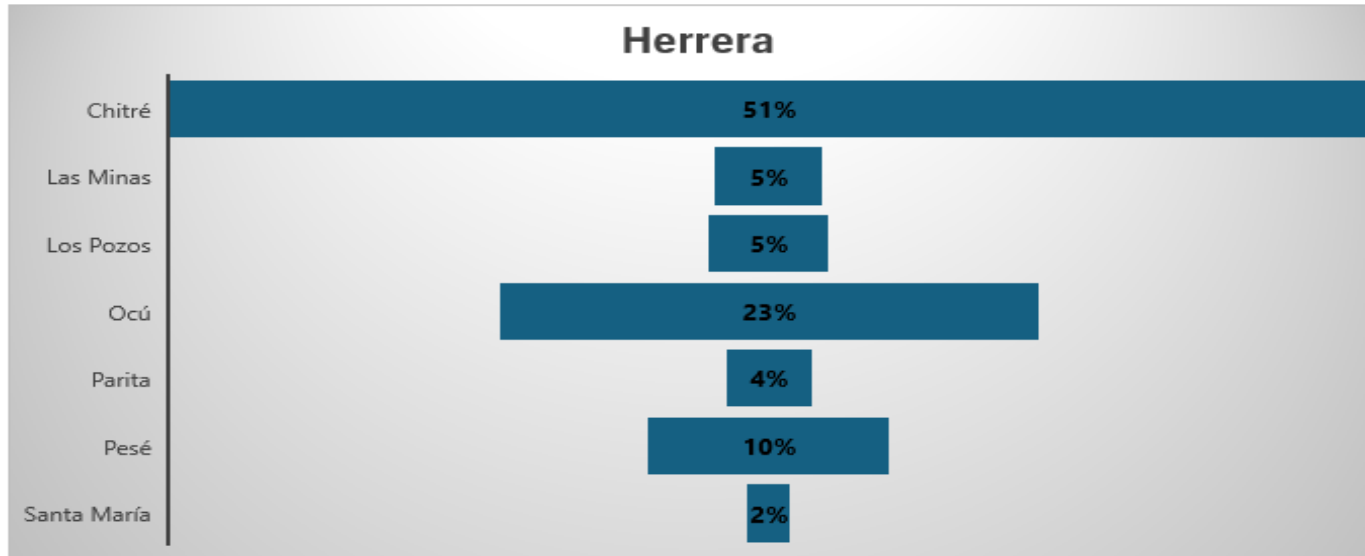
Préstamos Colocados por las EFINES a beneficiarios finales

Cartera colocada por Icaza Trust Corporation

Incluye información desde el 30 de junio de 2021 hasta el 30 de abril de 2024.



| Herrera | Número de desembolsos | % | Monto de Crédito en Dólares | % |
|----------------------|-----------------------|-------------|-----------------------------|-------------|
| Chitré | 109 | 51% | 408,534 | 59% |
| Las Minas | 10 | 5% | 20,405 | 3% |
| Los Pozos | 11 | 5% | 36,666 | 5% |
| Ocú | 49 | 23% | 118,740 | 17% |
| Parita | 8 | 4% | 17,980 | 3% |
| Pesé | 22 | 10% | 50,383 | 7% |
| Santa María | 4 | 2% | 42,885 | 6% |
| Total General | 213 | 100% | 695,593 | 100% |



Desembolsos a beneficiario final por Distrito Provincia de Los Santos

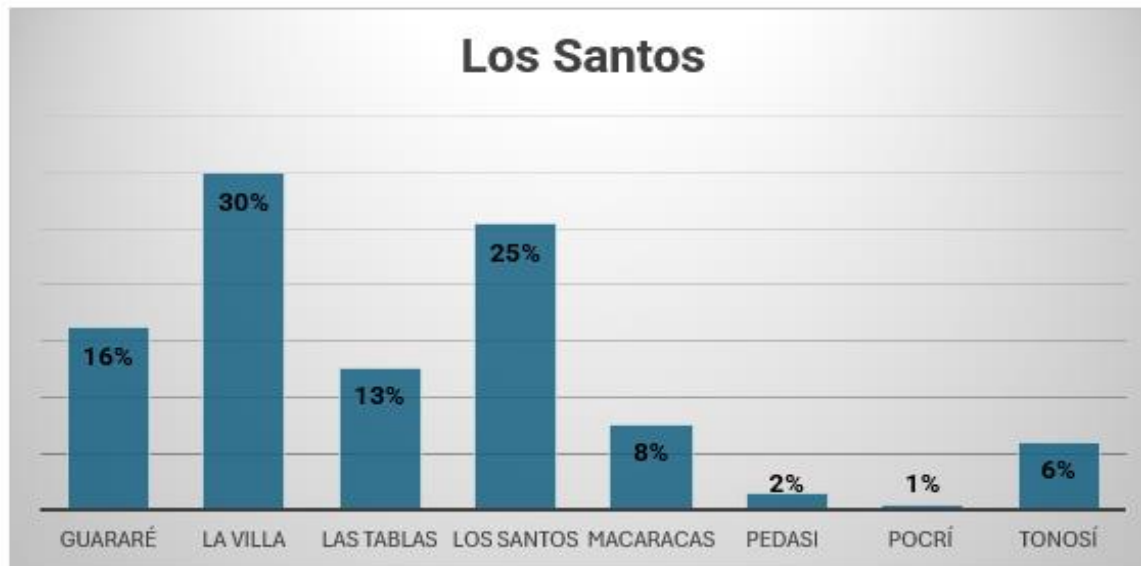
Préstamos Colocados por las EFINES a beneficiarios finales

Cartera colocada por Icaza Trust Corporation

Incluye información desde el 30 de junio de 2021 hasta el 30 de abril de 2024.



| Los Santos | Número de desembolsos | % | Monto de Crédito en Dólares | % |
|----------------------|-----------------------|-------------|-----------------------------|-------------|
| Guararé | 32 | 16% | 105,313 | 10% |
| La Villa | 59 | 30% | 249,749 | 23% |
| Las Tablas | 25 | 13% | 82,259 | 8% |
| Los Santos | 50 | 25% | 486,330 | 45% |
| Macaracas | 15 | 8% | 40,013 | 4% |
| Pedasi | 3 | 2% | 51,798 | 5% |
| Pocrí | 1 | 1% | 25,000 | 2% |
| Tonosí | 12 | 6% | 43,877 | 4% |
| Total General | 197 | 100% | 1,084,339 | 100% |



Desembolsos a beneficiario final por Distrito Provincia de Panamá

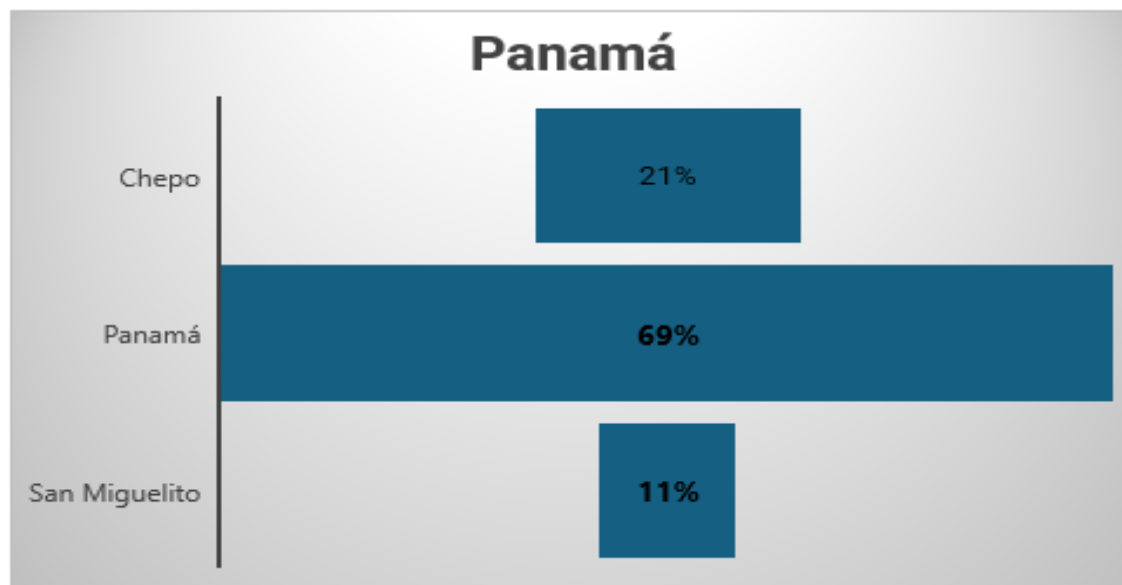
Préstamos Colocados por las EFINES a beneficiarios finales

Cartera colocada por Icaza Trust Corporation

Incluye información desde el 30 de junio de 2021 hasta el 30 de abril de 2024.



| Panamá | Número de desembolsos | % | Monto de Crédito en Dólares | % |
|----------------------|-----------------------|-------------|-----------------------------|-------------|
| Chepo | 120 | 21% | 470,240 | 10% |
| Panamá | 399 | 69% | 3,971,387 | 81% |
| San Miguelito | 62 | 11% | 432,755 | 9% |
| Total General | 581 | 100% | 4,874,382 | 100% |



Desembolsos a beneficiario final por Distrito Provincia de Veraguas

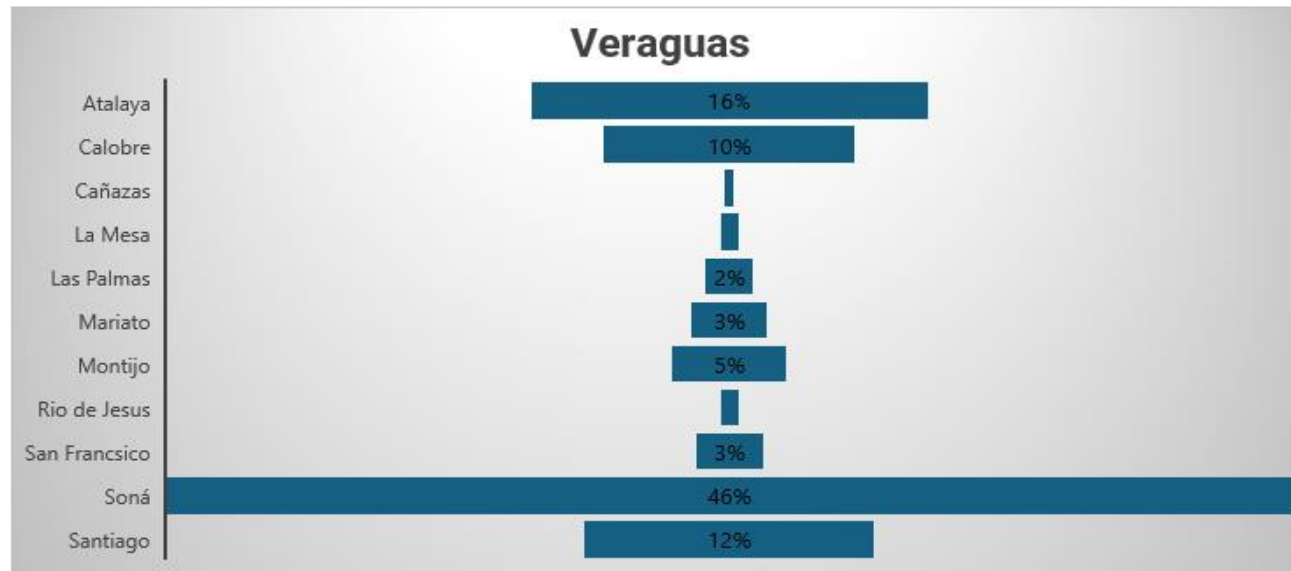
Préstamos Colocados por las EFINES a beneficiarios finales

Cartera colocada por Icaza Trust Corporation

Incluye información desde el 30 de junio de 2021 hasta el 30 de abril de 2024.



| Veraguas | Número de desembolsos | % | Monto de Crédito en Dólares | % |
|----------------------|-----------------------|-------------|-----------------------------|-------------|
| Atalaya | 41 | 16% | 240,762 | 13% |
| Calobre | 26 | 10% | 99,930 | 5% |
| Cañazas | 1 | 0% | 4,900 | 0% |
| La Mesa | 2 | 1% | 35,000 | 2% |
| Las Palmas | 5 | 2% | 48,413 | 3% |
| Mariato | 8 | 3% | 21,206 | 1% |
| Montijo | 12 | 5% | 64,052 | 3% |
| Rio de Jesus | 2 | 1% | 6,000 | 0% |
| San Francsico | 7 | 3% | 39,071 | 2% |
| Soná | 116 | 46% | 1,220,082 | 65% |
| Santiago | 30 | 12% | 110,134 | 6% |
| Total General | 250 | 100% | 1,889,552 | 100% |



Desembolsos a beneficiario final por Distrito Provincia de Panamá Oeste


Préstamos Colocados por las EFINES a beneficiarios finales

Cartera colocada por Icaza Trust Corporation

Incluye información desde el 30 de junio de 2021 hasta el 30 de abril de 2024.



| Panamá Oeste | Número de desembolsos | % | Monto de Crédito en Dólares | % |
|----------------------|-----------------------|-------------|-----------------------------|-------------|
| Arraiján | 59 | 21% | 401,440 | 36% |
| Bejuco | 1 | 0% | 1,007 | 0% |
| Capira | 46 | 16% | 86,276 | 8% |
| Chame | 46 | 16% | 106,916 | 10% |
| La Chorrera | 100 | 36% | 439,932 | 40% |
| San Carlos | 29 | 10% | 71,426 | 6% |
| Total General | 281 | 100% | 1,106,996 | 100% |



Desembolsos a beneficiario final por Distrito - Comarca Gnabe Bugle

Préstamos Colocados por las EFINES a beneficiarios finales

Cartera colocada por Icaza Trust Corporation

Incluye información desde el 30 de junio de 2021 hasta el 30 de abril de 2024.



| Comarca Gnabe Bugle | Número de desembolsos | % | Monto de Crédito en Dólares | % |
|----------------------|-----------------------|-------------|-----------------------------|-------------|
| Muna | 1 | 100% | 17,933 | 100% |
| Total General | 1 | 100% | 17,933 | 100% |

