

# ICAZA

TRUST CORPORATION

Affiliated to Icaza González-Ruiz & Alemán

## FONDO DE FINANCIAMIENTO DE MICROCRÉDITO PARA LAS MYPES



### Presentación de Datos Estadísticos

*Incluye información desde el año 2010  
hasta el 30 de septiembre de 2024.*

# ACERCA DE FIDEMICRO

## FONDO DE FINANCIAMIENTO DE MICROCRÉDITO PARA LAS MYPES

---

Es el Fideicomiso para el Microcrédito en Panamá.

Este programa es desarrollado por el Gobierno Nacional, ejecutado por la Ampyme y está orientado a la promoción del mercado de las microfinanzas a nivel nacional, con el fin de estimular y mejorar el crecimiento económico de Panamá.

El Fondo tiene como objetivo otorgar dinero a las Instituciones Financieras (EFINES) del Sistema Nacional de Fomento Empresarial de la Ampyme para que estas a su vez lo coloquen a beneficiarios del sector de las MYPES o emprendedores.

Fidemicro es administrado por Icaza Trust Corporation como Fiduciario.

# OBJETIVOS ESPECÍFICOS

---



- Dotar de recursos financieros reembolsables a las entidades micro financieras, para que éstas puedan expandir su cobertura y consolidar sus carteras de crédito a la micro y pequeña empresa.
- Fomentar la creación, desarrollo y fortalecimiento de la micro y pequeña empresa, mediante la provisión de servicios financieros, con el fin de generar empleos dignos, mejorar la distribución del ingreso nacional y reducir los niveles de pobreza.

# Resultados Financieros Fidemicro al 30 de septiembre de 2024

*Estadística sobre cartera de préstamos colocada a EFINES por Icaza Trust Corporation  
Incluye información desde el 30 de junio de 2021 hasta el 30 de septiembre de 2024*

---

\* La información suministrada en esta presentación se produce en base a las estadísticas suministradas por las EFINES participantes del programa luego de ser revisadas por El Fiduciario.

# Alcance de Préstamos

Colocaciones a EFINES -Cartera colocada por Icaza Trust Corporation

Incluye información desde el 30 de junio de 2021 hasta el 30 de septiembre de 2024



No.	Entidades de Financiamiento Participantes Fidemicro Panamá	Colocación de ITC - Entidades de Financiamiento	Pymes Beneficiadas
1	Banco Delta, S.A	1,000,000	71
2	Financiera Nata, S.A.	750,000	31
3	Soluciones de Microfinanzas S. A. / Microserfin	1,000,000	552
4	Central Empresarial Solidaria, S.A.	1,000,000	240
5	Finance Security	100,000	4
6	Corporación Bella Vista de Finanzas, S.A.	500,000	21
7	Financiera Volcán, S.A	50,000	5
8	Soluciones de Microfinanzas S. A. / Microserfin	1,000,000	552
9	Procaja	250,000	29
10	Cooperativa de Serv. Múltiples Charco Azul, R.L.	200,000	65
11	Cooperativa de Serv. Múltiples de Productores de Leche, R.L.	250,000	16
12	Inversiones y Valores Asociados, S.A.	150,000	8
13	Fed. Nac. de Coop. de Salineras de Panamá, R.L. (FENCOSPA)	370,000	95
14	Cooperativa de Serv. Múltiple Nueva Unión, R.L.	200,000	46
15	Cooperativa de Serv. Múltiples de Productores de Leche, R.L.	250,000	15
16	Financiera Volcán, S.A	50,000	5
17	Cooperativa de Serv. Múltiples El Progreso, R.L.	350,000	18
18	Corporación Bella Vista de Finanzas, S.A.	500,000	21
19	Inversiones y Valores Asociados, S.A.	300,000	13
20	Financiera Volcán, S.A	50,000	4
21	Central Empresarial Solidaria, S.A.	1,000,000	239
22	Rapiprestamos, S.A.	400,000	39
23	Cooperativa de Transp. Joaquina Torrijos, R.L.	250,000	11
24	Corporación Bella Vista de Finanzas, S.A.	500,000	21
25	La Financiera, S.A.	200,000	17
26	Financiera Nata, S.A.	400,000	16
27	Cooperativa de Transp. Joaquina Torrijos, R.L.	250,000	11
28	Cooperativa de Ahorro y Crédito Magisterio Panameño Unido, R.L.	125,000	1
29	Procaja	300,000	32
30	Inversiones y Valores Asociados, S.A.	400,000	16
31	Financiera LC, S.A	80,000	16
32	Suma Financiera	1,157,347	0
33	Financia Credit	1,000,000	56
34	Suma Financiera	250,000	131
35	Cooperativa de Transp. Joaquina Torrijos, R.L.	250,000	11
36	Rapiprestamos, S.A.	350,000	37
37	Mi Financiera, S.A.	1,000,000	31
38	Cooperativa de Transp. Joaquina Torrijos, R.L.	250,000	12
39	Coop. de Serv. Integrales Jose del Carmen Domínguez, R.L.	250,000	0
40	Rapiprestamos, S.A.	1,000,000	75
	<b>Totales</b>	<b>17,732,347</b>	<b>2,583</b>

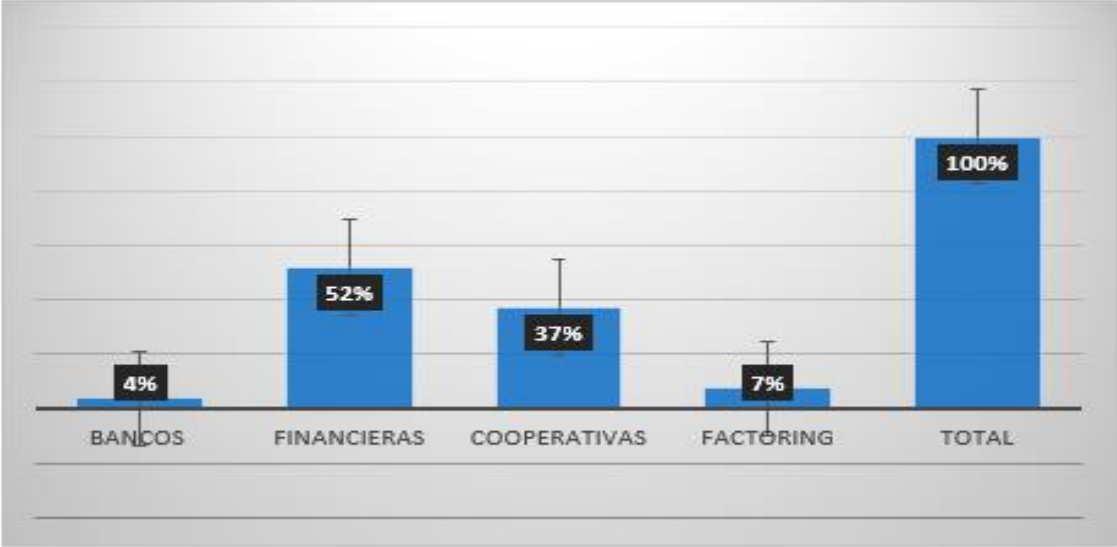
# Alcance de Prestamos

Colocaciones a EFINES -Cartera colocada por Icaza Trust Corporation

Incluye información desde el 30 de junio de 2021 hasta el 30 de septiembre de 2024



Estructura de Cartera por Tipo de Entidades Financieras  
Al 30 de septiembre de 2024 en Porcentajes (%)



# Alcance de Préstamos a Beneficiarios Finales

## Colocaciones a EFINES - Cartera colocada Icaza Trust Corporation

Incluye información desde el 30 de junio de 2021 hasta el 30 de septiembre de 2024



No.	Entidades de Financiamiento Participantes Fidemicro Panamá	Colocación de ITC - Entidades de Financiamiento	Colocación de Entidades de Financiamiento a Pymes	Fecha de Desembolso
1	Banco Delta, S.A.	1,000,000	1,000,000	06/30/2021
2	Financiera Nata, S.A.	750,000	750,000	06/30/2021
3	Soluciones de Microfinanzas S. A. / Microserfin	1,000,000	1,000,000	07/27/2021
4	Central Empresarial Solidaria, S.A.	1,000,000	1,000,000	07/28/2021
5	Finance Security	100,000	100,000	08/19/2021
6	Corporación Bella Vista de Finanzas, S.A.	500,000	500,000	08/30/2021
7	Financiera Volcán, S.A.	50,000	50,000	08/31/2021
8	Soluciones de Microfinanzas S. A. / Microserfin	1,000,000	1,000,000	09/06/2021
9	Procaja	250,000	200,000	09/16/2021
10	Cooperativa de Serv. Múltiples Charco Azul, R.L.	200,000	250,000	09/16/2021
11	Cooperativa de Serv. Múltiples de Productores de Leche, R.L.	250,000	250,000	09/29/2021
12	Inversiones y Valores Asociados, S.A.	150,000	150,000	10/26/2021
13	Fed. Nac. de Coop. de Salineras de Panamá, R.L. (FENCOSPA)	370,000	180,299	12/07/2021
14	Cooperativa de Serv. Múltiple Nueva Unión, R.L.	200,000	370,000	12/07/2021
15	Cooperativa de Serv. Múltiples de Productores de Leche, R.L.	250,000	250,000	01/31/2022
16	Financiera Volcán, S.A.	50,000	50,000	02/25/2022
17	Cooperativa de Serv. Múltiples El Progreso, R.L.	350,000	347,556	03/07/2022
18	Corporación Bella Vista de Finanzas, S.A.	500,000	500,000	03/30/2022
19	Inversiones y Valores Asociados, S.A.	300,000	300,000	05/16/2022
20	Financiera Volcán, S.A.	50,000	36,345	05/27/2022
21	Central Empresarial Solidaria, S.A.	1,000,000	1,000,000	07/19/2022
22	Rapiprestamos, S.A.	400,000	400,000	10/21/2022
23	Cooperativa de Transp. Joaquina Torrijos, R.L.	250,000	250,000	11/09/2022
24	Corporación Bella Vista de Finanzas, S.A.	500,000	500,000	12/27/2022
25	La Financiera, S.A.	200,000	200,000	12/27/2022
26	Financiera Nata, S.A.	400,000	383,646	04/05/2023
27	Cooperativa de Transp. Joaquina Torrijos, R.L.	250,000	250,000	05/09/2023
28	Cooperativa de Ahorro y Crédito Magisterio Panameño Unido, R.L.	125,000	24,993	06/02/2023
29	Procaja	300,000	244,421	06/27/2023
30	Inversiones y Valores Asociados, S.A.	400,000	400,000	06/28/2023
31	Financiera LC, S.A.	80,000	80,000	06/30/2023
32	Suma Financiera	1,157,347	0	07/04/2023
33	Financia Credit	1,000,000	705,033	07/31/2023
34	Suma Financiera	250,000	250,000	07/31/2023
35	Cooperativa de Transp. Joaquina Torrijos, R.L.	250,000	250,000	08/16/2023
36	Rapiprestamos, S.A.	350,000	327,451	09/01/2023
37	Mi Financiera, S.A.	1,000,000	557,130	10/20/2023
38	Cooperativa de Transp. Joaquina Torrijos, R.L.	250,000	238,000	12/22/2023
39	Coop. de Serv. Integrales Jose del Carmen Domínguez, R.L.	250,000	0	01/27/2024
40	Rapiprestamos, S.A.	1,000,000	779,334	02/02/2024
	<b>Totales</b>	<b>17,732,347</b>	<b>15,124,208</b>	

# Desembolsos a beneficiario finales por provincia

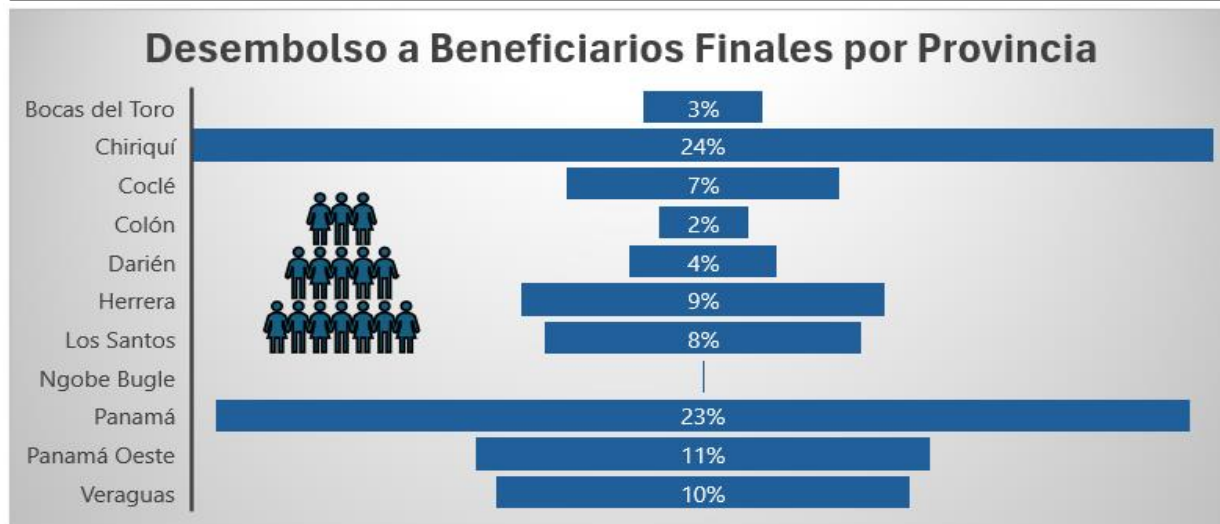
## Préstamos Colocados por las EFINES a beneficiarios finales

*Cartera vigente, colocada por Icaza Trust Corporation*

*Incluye información desde el 30 de junio de 2021 hasta el 30 de septiembre de 2024.*



Provincia	Número de Desembolsos	%	Monto de Crédito en Dólares	%
Bocas del Toro	74	3%	192,663	1%
Chiriquí	631	24%	3,497,264	23%
Coclé	169	7%	680,564	4%
Colón	56	2%	239,373	2%
Darién	92	4%	274,990	2%
Herrera	225	9%	767,763	5%
Los Santos	196	8%	1,063,402	7%
Ngobe Bugle	1	0%	17,933	0%
Panamá	602	23%	5,339,233	35%
Panamá Oeste	281	11%	1,106,996	7%
Veraguas	256	10%	1,944,027	13%
<b>Total General</b>	<b>2,583</b>	<b>100%</b>	<b>15,124,208</b>	<b>100%</b>



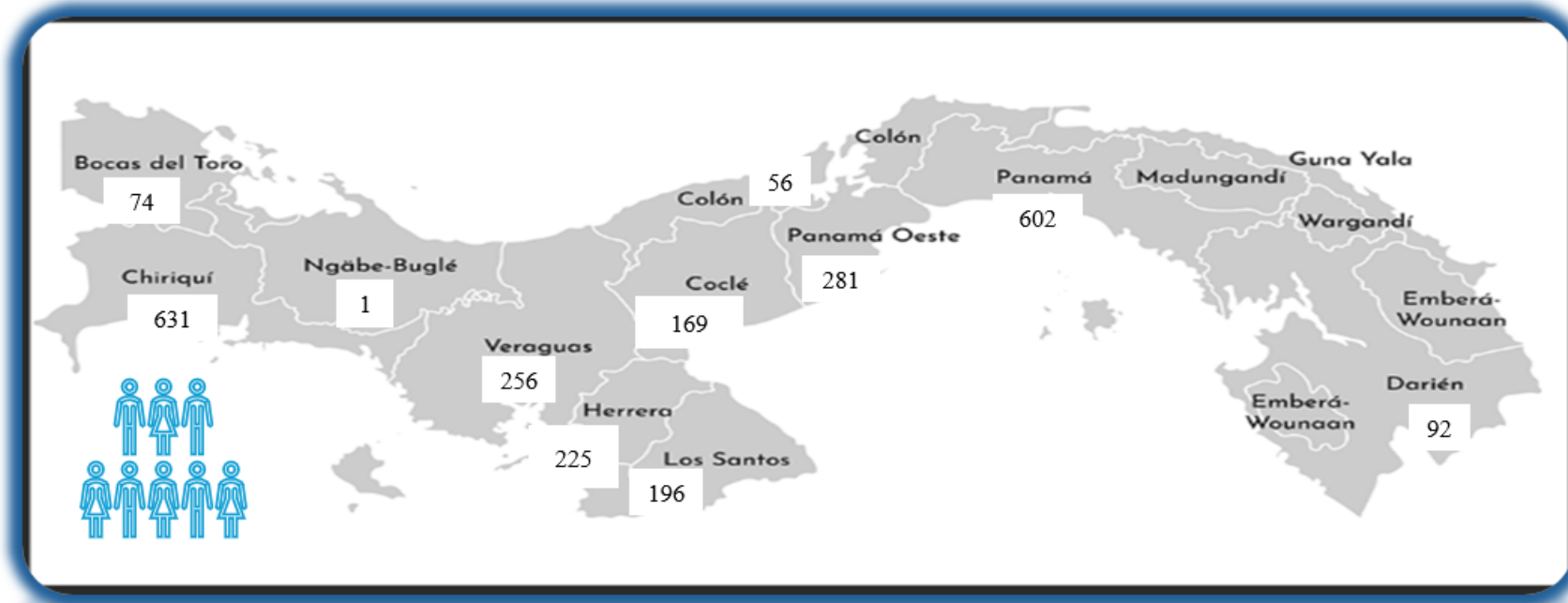


# Desembolso a beneficiario final por provincia

## Préstamos Colocados por las EFINES a beneficiarios finales

Cartera colocada por Icaza Trust Corporation

Incluye información desde el 30 de junio de 2021 hasta el 30 de septiembre de 2024.



Provincia	Bocas del Toro	Chiriquí	Ngobe Bugle	Veraguas	Herrera	Los Santos	Coclé	Colón	Panamá Oeste	Panamá	Darién	Total
Número de Prestatarios	74	631	1	256	225	196	169	56	281	602	92	2,583

# Puntos de Servicios (Efines) por Provincia

Cartera colocada por Icaza Trust Corporation

Incluye información desde el 30 de junio de 2021 hasta el 30 de septiembre de 2024.



Bocas del Toro		Puntos de Servicios por Provincia		Panamá	
Microserfin	1	<b>Herrera</b>		<b>Panamá</b>	
<b>Chiriquí</b>		Banco Delta, S.A.	1	Banco Delta, S.A.	2
Banco Delta, S.A.	2	Central Empresarial Solidaria, S.A.	1	Central Empresarial Solidaria, S.A.	6
Central Empresarial Solidaria, S.A.	2	Cooperativa de Serv. Múltiple Nueva Unión, R.L.	1	Finance Security	1
Cooperativa de Serv. Múltiples de Productores de Leche, R.L.	3	Procaja	2	Financia Credit, S.A.	1
Cooperativa de Serv. Múltiples Charco Azul, R.L.	1	Microserfin	2	Financiera Familiar, S.A.	1
Financiera Nata, S.A.	1	Suma Financiera, S.A.	1	Financiera Nata, S.A.	2
Financiera Volcán, S.A.	1	<b>Los Santos</b>		Inversiones y Valores Asociados, S.A.	1
Mi Financiera, S.A.	1	Cooperativa de Serv. Múltiples El Progreso, R.L.	3	Mi Financiera, S.A.	1
Procaja	1	Fed. Nac. de Coop. de Salineras de Panamá, R.L. (FENCOSPA)	1	Microserfin	6
Rapiprestamos, S.A.	1	Procaja	2	Suma Financiera, S.A.	5
Microserfin	5	Microserfin	4	La Financiera, S.A.	1
Suma Financiera, S.A.	1	Coop. de Serv. Integrales Jose del Carmen Domínguez, R.L.	2	Cooperativa de Ahorro y Crédito Magisterio Panameño Unido, R.L.	1
Corporación Bella Vista de Finanzas, S.A.	1	<b>Coclé</b>		Financiera LC, S.A.	1
<b>Veraguas</b>		Banco Delta, S.A.	1	Corporación Bella Vista de Finanzas, S.A.	1
Banco Delta, S.A.	1	Central Empresarial Solidaria, S.A.	1	<b>Panamá Oeste</b>	
Central Empresarial Solidaria, S.A.	1	Procaja	1	Banco Delta, S.A.	1
Procaja	6	Microserfin	2	Microserfin	4
Microserfin	2	Corporación Bella Vista de Finanzas, S.A.	1	<b>Darién</b>	
Suma Financiera, S.A.	1	<b>Colón</b>		Microserfin	1
Cooperativa de Transp. Joaquina Torrijos, R.L.	1	Microserfin	1	<b>N/A</b>	
				Coopauproama, R.L.	1
				Financiera Omega, S.A.	1
				Cnc, S.A.	1



# Desembolso a Beneficiarios finales por Genero

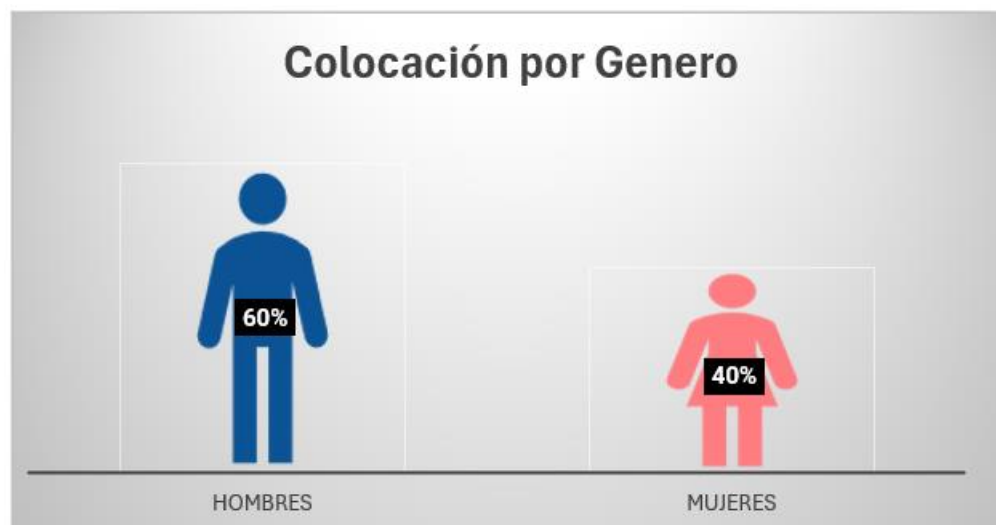
## Préstamos Colocados por las EFINES a beneficiarios finales

Cartera colocada por Icaza Trust Corporation

Incluye información desde el 30 de junio de 2021 hasta el 30 de septiembre de 2024.



Genero	Número de Desembolsos	%	Monto de Crédito en Dólares	%
Hombres	1,569	60%	10,530,263	70%
Mujeres	1,014	40%	4,593,945	30%
<b>Total General</b>	<b>2,583</b>	<b>100%</b>	<b>15,124,208</b>	<b>100%</b>



# Desembolso a beneficiarios finales por nivel de desarrollo

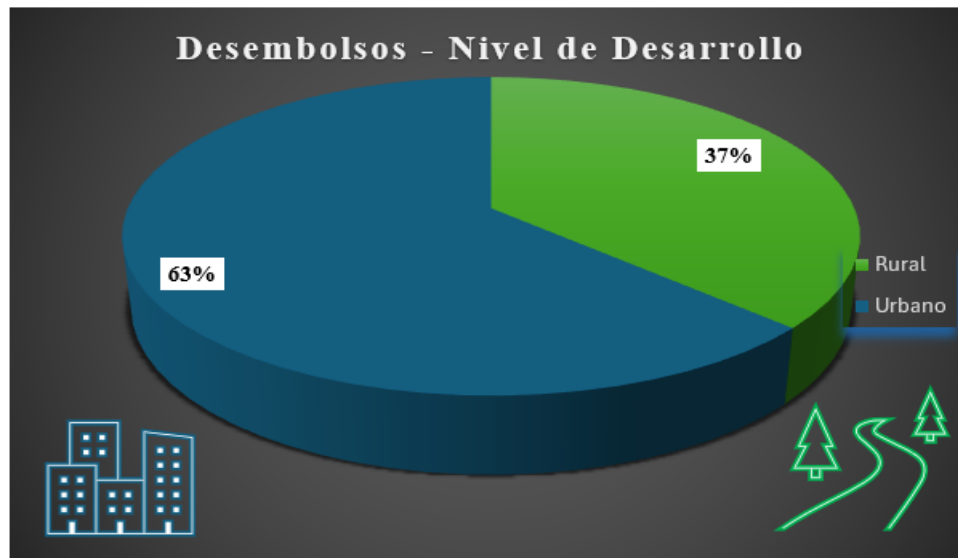
## Préstamos Colocados por las EFINES a beneficiarios finales



Cartera colocada por Icaza Trust Corporation

Incluye información desde el 30 de junio de 2021 hasta el 30 de septiembre de 2024.

Sector	Número de desembolsos	%	Monto de Crédito en Dólares	%
Rural	955	37%	5,477,994	36%
Urbano	1,628	63%	9,646,215	64%
<b>Total General</b>	<b>2,583</b>	<b>100%</b>	<b>15,124,208</b>	<b>100%</b>



# Distribución de Crédito a beneficiario final

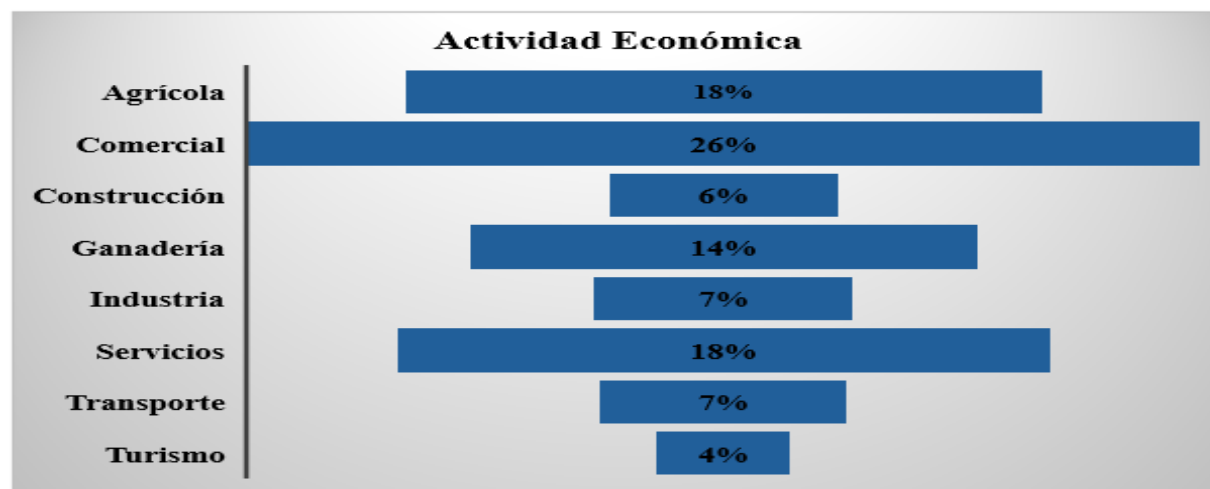
## Préstamos Colocados por las EFINES a beneficiarios finales

Cartera colocada por Icaza Trust Corporation

Incluye información desde el 30 de junio de 2021 hasta el 30 de septiembre de 2024.



Actividad Económica	Número de Crédito	%	Valor de los Créditos	%
Agrícola	455	18%	2,232,321	15%
Comercial	679	26%	2,240,859	15%
Construcción	163	6%	1,824,184	12%
Ganadería	363	14%	1,640,250	11%
Industria	185	7%	941,627	6%
Servicios	465	18%	3,517,218	23%
Transporte	177	7%	2,357,083	16%
Turismo	96	4%	370,667	2%
<b>Total General</b>	<b>2,583</b>	<b>100%</b>	<b>15,124,208</b>	<b>100%</b>



# Resultados Financieros Fidemicro al 30 de septiembre de 2024

## Estadística sobre cartera de préstamos vigentes a la fecha

*-Incluye cartera colocada por el fiduciario anterior y cartera colocada por Icaza Trust Corporation hasta el 30 de septiembre de 2024.*

---

\* La información suministrada en esta presentación se produce en base a las estadísticas suministradas por las EFINES participantes del programa luego de ser revisadas por El Fiduciario.

# Alcance de préstamos colocados por EFINES a beneficiarios finales

## Cartera vigente al 30 de septiembre de 2024.



*-Incluye cartera vigente, colocada por el fiduciario anterior y cartera colocada por Icaza Trust Corporation hasta el 30 de septiembre de 2024.*

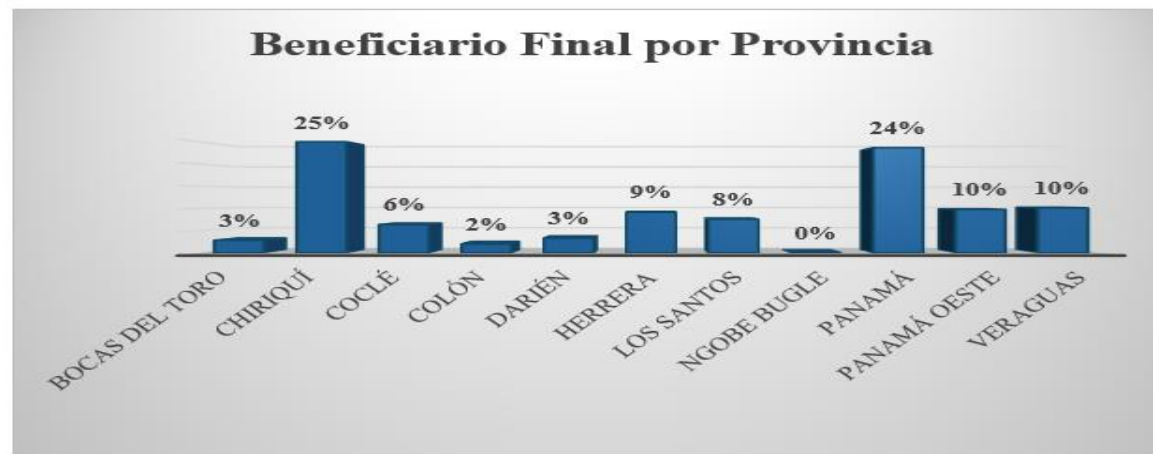
No.	Entidades de Financiamiento Participantes Fidemicro Panamá	Saldo Vigente de Cartera	Beneficiarios Finales
1	Banco Delta, S.A	444,444	71
2	Central Empresarial Solidaria, S.A.	1,111,111	479
3	Cnc, S.A	721,654	59
4	Coopauproama, R.L.	379,901	18
5	Cooperativa de Ahorro y Crédito Magisterio Panameño Unido, R.L.	100,000	1
6	Cooperativa de Serv. Múltiple Nueva Unión, R.L.	111,111	46
7	Cooperativa de Serv. Múltiples Charco Azul, R.L.	88,889	65
8	Cooperativa de Serv. Múltiples de Productores de Leche, R.L.	249,925	31
9	Cooperativa de Serv. Múltiples El Progreso, R.L.	194,444	18
10	Cooperativa de Transp. Joaquina Torrijos, R.L.	800,000	45
11	Cooperativa de Serv. Integrales Jose del Carmen Dominguez, R.L.	250,000	0
12	Corporación Bella Vista de Finanzas, S.A.	850,000	63
13	Fed. Nac. de Coop. de Salineras de Panamá, R.L. (FENCOSPA)	158,571	95
14	Financia Credit	800,000	56
15	Financiera Familiar, S.A.	76,564	29
16	Financiera LC, S.A	61,988	16
17	Financiera Nata, S.A.	653,333	47
18	Financiera Omega, S.A	54,376	3
19	Financiera Volcán, S.A	83,333	14
20	Inversiones y Valores Asociados, S.A.	385,084	37
21	La Financiera, S.A.	100,000	17
22	Mi Financiera, S.A.	900,000	31
23	Procaja	351,073	61
24	Rapiprestamos, S.A.	1,460,000	151
25	Soluciones de Microfinanzas S. A. / Microserfin	888,889	1,104
26	Suma Financiera	1,125,878	554
	<b>Totales</b>	<b>12,400,569</b>	<b>3,111</b>

# Desembolso a beneficiario final por provincia

## Cartera Vigente, colocada por las EFINES a beneficiarios finales

*-Incluye cartera vigente colocada por el fiduciario anterior y cartera vigente colocada por Icaza Trust Corporation hasta el 30 de septiembre de 2024.*

Provincia	Número de Créditos	%
Bocas del Toro	89	3%
Chiriquí	777	25%
Coclé	199	6%
Colón	64	2%
Darién	104	3%
Herrera	285	9%
Los Santos	236	8%
Ngobe Bugle	1	0%
Panamá	736	24%
Panamá Oeste	305	10%
Veraguas	316	10%
<b>Total General</b>	<b>3,111</b>	<b>100%</b>





# Distribución de Crédito a beneficiario final

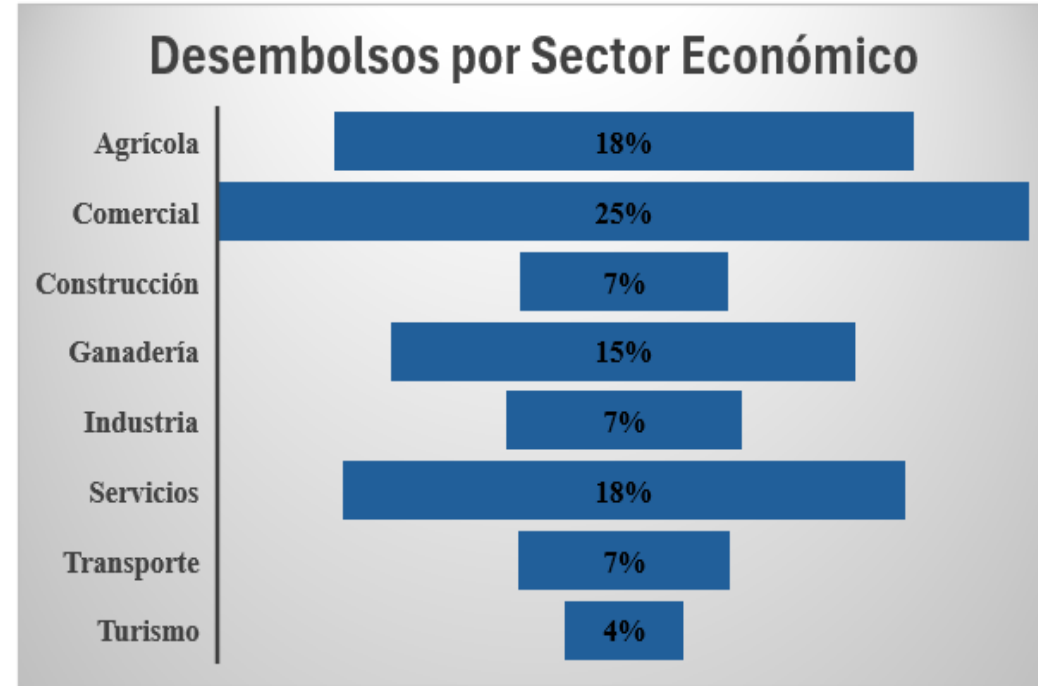
## Cartera Vigente colocada por las EFINES a beneficiarios finales

Cartera Vigente al 30 de septiembre de 2024.

-Incluye cartera colocada por el fiduciario anterior y cartera colocada por Icaza Trust Corporation hasta el 30 de septiembre de 2024.



Actividad Económica	Número de Crédito	%
Agrícola	565	18%
Comercial	789	25%
Construcción	203	7%
Ganadería	453	15%
Industria	230	7%
Servicios	548	18%
Transporte	207	7%
Turismo	116	4%
<b>Total General</b>	<b>3,111</b>	<b>100%</b>



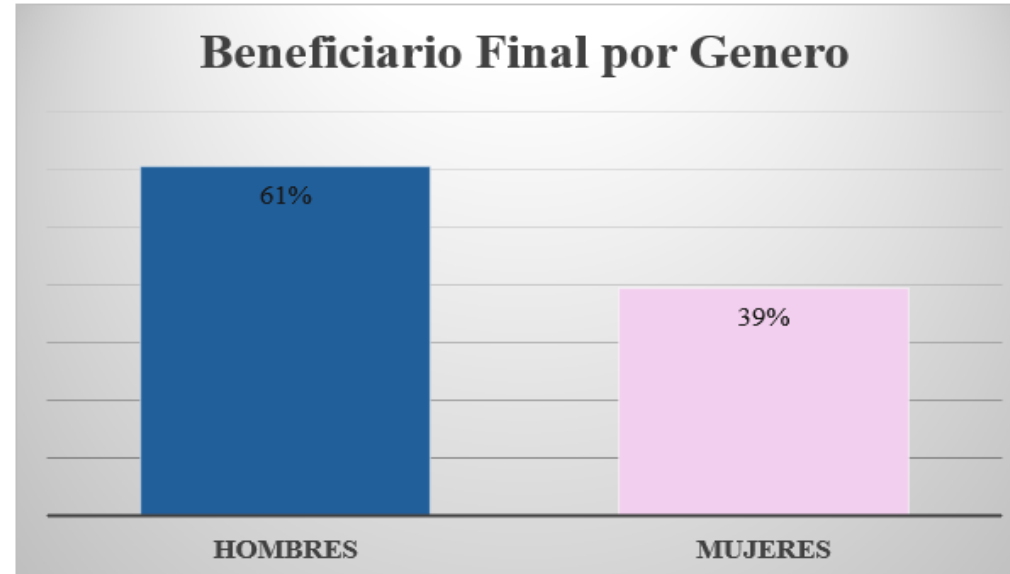
# Desembolso a Beneficiarios finales por Genero

## Cartera vigente colocada por las EFINES a beneficiarios finales

*-Incluye cartera colocada por el fiduciario anterior y cartera colocada por Icaza Trust Corporation hasta el 30 de septiembre de 2024.*



Genero	Número de Desembolsos	%
Hombres	1,884	61%
Mujeres	1,227	39%
<b>Total General</b>	<b>3,111</b>	<b>100%</b>



# Resultados Financieros Fidemicro al 30 de septiembre de 2024

-Incluye cartera colocada por el fiduciario anterior y cartera colocada por Icaza Trust Corporation hasta el 30 de septiembre de 2024.



Total de Desembolsos Acumulados:	53,310,601
Cantidad de Préstamo (beneficiarios)	12,336
Patrimonio de Ampyme traspasado inicialmente:	B/. 15,802,664
Rotación :	3.37 veces
Patrimonio Total:	20,498,972
Saldo de Cartera:	12,400,569
Fondos Disponibles en Caja de Ahorros al 30/09/2024:	4,634,832
Préstamo Promedio:	5,860
Morosidad:	5.00%
Tasa Promedio al beneficiario final:	17.49%

# Créditos Activos Fidemicro - EFINES Participantes

-Incluye cartera colocada por el fiduciario anterior y cartera colocada por Icaza Trust Corporation hasta el 30 de septiembre de 2024.



Entidades de Financiamiento Participantes Fidemicro Panamá	Número de Desembolsos	Desembolsos Efectuados en US\$	Saldo Vigente de Cartera
Banco Delta, S.A	9	6,297,000	444,444
Central Empresarial Solidaria, S.A.	6	5,940,000	1,111,111
Cnc, S.A.	8	2,696,000	721,654
Cooperativa de Serv. Múltiples Juan Pablo I, R.L.	2	140,000	0.00
Cooperativa de Serv. Múltiples de Productores de Leche, R.L.	2	500,000	249,925
Cooperativa de Serv. Múltiples El Progreso, R.L.	1	350,000	194,444
Cooperativa de Serv. Múltiple Nueva Unión, R.L.	1	200,000	111,111
Coopaproama, R.L.	1	379,901	379,901
Cooperativa de Serv. Múltiples Charco Azul, R.L.	2	250,000	88,889
Cooperativa de Transp. Joaquina Torrijos, R.L.	4	1,000,000	800,000
Corporación Bella Vista de Finanzas, S.A.	3	1,500,000	850,000
Corporación de Finanzas del País	4	3,000,000	0.00
Fed. Nac. de Coop. de Salineras de Panamá, R.L. (FENCOSPA)	1	370,000	158,571
Finance Security	1	100,000	0.00
Financia Credit, S.A	3	2,465,000	800,000
Financiera Familiar, S.A.	2	400,000	76,564
Financiera Nata, S.A.	6	2,570,000	653,333
Financiera Omega, S.A	1	140,000	54,376
Financiera Volcán, S.A	3	150,000	83,333
Inversiones y Valores Asociados, S.A.	3	850,000	385,084
Mi Financiera, S.A.	7	6,350,000	900,000
Panamerican Credit, S.A.	1	370,000	0
Procaja	11	2,372,700	351,073
Rapiprestamos, S.A.	8	5,115,000	1,460,000
Soluciones de Microfinanzas S. A. / Microserfin	8	5,730,000	888,889
Suma Financiera	7	3,420,000	1,125,878
La Financiera, S.A.	1	200,000	100,000
Financiera LC, S.A.	1	80,000	61,988
Cooperativa de Ahorro y Crédito Magisterio Panameño Unido, R.L.	1	125,000	100,000
Coop. de Serv. Integrales Jose del Carmen Domínguez, R.L.	1	250,000	250,000
<b>Totales</b>	<b>109</b>	<b>53,310,601</b>	<b>12,400,569</b>

# Alcance Geográfico del Programa Fidemicro

-Incluye cartera colocada por el fiduciario anterior y cartera colocada por Icaza Trust Corporation hasta el 30 de septiembre de 2024.

No.	Entidades de Financiamiento Participantes Fidemicro Panamá	Pts. Red	Provincias
1	Financiera Omega, S.A	0	-----
2	Coopaproama, R.L.	0	-----
3	Suma Financiera	8	Panamá (5), Herrera(1), Veraguas(1), Chiriquí(1)
4	Financiera Nata, S.A.	3	Panamá (2), Chiriquí (1)
5	Rapiprestamos, S.A.	1	Chiriquí
6	Financiera Familiar, S.A.	0	-----
7	Cnc, S.A.	0	-----
8	Banco Delta, S.A	8	Panamá (4), Herrera(1), Veraguas (1), Coclé (1), Chiriquí (1)
9	Soluciones de Microfinanzas S. A. / Microserfin	28	Panamá, Herrera, Veraguas, Coclé, Chiriquí, Bocas del Toro, Darién, Colon, Los Santos
10	Central Empresarial Solidaria, S.A.	11	Panamá (4), Herrera(1), Veraguas (1), Coclé (1), Chiriquí (1)
11	Finance Security	1	Panamá
12	Corporación Bella Vista de Finanzas, S.A.	3	Panamá, Coclé, Chiriquí
13	Financiera Volcán, S.A	1	Chiriquí
14	Cooperativa de Serv. Múltiples Charco Azul, R.L.	1	Chiriquí
15	Procaja	12	Veraguas (6), Herrera(2), Los Santos (2), Coclé (1), Chiriquí (1)
16	Cooperativa de Serv. Múltiples de Productores de Leche, R.L.	3	Panamá (1), Chiriquí (2)
17	Inversiones y Valores Asociados, S.A.	1	Panamá
18	Fed. Nac. de Coop. de Salineras de Panamá, R.L. (FENCOSPA)	1	Los Santos
19	Cooperativa de Serv. Múltiple Nueva Unión, R.L.	1	Herrera
20	Cooperativa de Serv. Múltiples El Progreso, R.L.	3	Los Santos
21	Cooperativa de Transp. Joaquina Torrijos, R.L.	1	Veraguas
22	La Financiera, S.A.	1	Panamá
23	Financiera LC, S.A	1	Panamá
24	Cooperativa de Ahorro y Crédito Magisterio Panameño Unido, R.L.	7	Panamá (1), Panamá Oeste (1), Colón (1), Chiriquí (1), Penonomé (1), Darién (1), Bocas del Toro (1)
25	Financia Credit, S.A.	1	Panamá
26	Mi Financiera, S.A.	1	Panamá
27	Coop. de Serv. Integrales José del Carmen Domínguez, R.L.	2	Los Santos (2)
<b>Total Pts. Red Fidemicro - Panamá</b>		<b>100</b>	

# Alcance de préstamos colocados a Beneficiarios Finales del Programa Fidemicro

-Incluye cartera colocada por el fiduciario anterior y cartera colocada por Icaza Trust Corporation hasta el 30 de septiembre de 2024.

No.	Entidades de Financiamiento Participantes Fidemicro Panamá	Desembolsos Efectuados en Us\$	Total de Prestamos
1	Banco Delta, S.A	6,296,609	2,439
2	Central Empresarial Solidaria, S.A.	5,940,903	890
3	Cnc, S.A	2,695,300	209
4	Cooperativa de Serv. Múltiple Juan Pablo I, R.L., R.L.	137,134	15
5	Cooperativa de Serv. Múltiples de Productores de Leche, R.L.	500,000	31
6	Cooperativa de Serv. Múltiples El Progreso, R.L.	347,556	18
7	Cooperativa de Serv. Múltiple Nueva Unión, R.L.	180,299	46
8	Coopauproama, R.L.	365,480	18
9	Cooperativa de Serv. Múltiples Charco Azul, R.L.	248,286	70
10	Corporación Bella Vista de Finanzas, S.A.	1,500,000	63
11	Corporación de Finanzas del País	2,710,892	170
12	Fed. Nac. de Coop. de Salineras de Panamá, R.L. (FENCOSPA)	370,000	95
13	Finance Security	100,000	4
14	Financia Credit	1,674,421	127
15	Financiera Familiar, S.A.	400,000	90
16	Financiera Nata, S.A.	2,553,646	106
17	Financiera Omega, S.A	140,000	8
18	Financiera Volcán, S.A	136,345	14
19	Inversiones y Valores Asociados, S.A.	850,000	37
20	Mi Financiera, S.A.	5,906,854	412
21	Panamerican Credit Corp.	370,000	20
22	Procaja	2,315,889	1,229
23	Rapiprestamos, S.A.	4,871,784	568
24	Soluciones de Microfinanzas S. A. / Microserfin	5,730,604	4,679
25	Suma Financiera	3,420,000	899
26	La Financiera, S.A.	200,000	17
27	Cooperativa de Transp. Joaquina Torrijos, R.L.	1,000,000	45
28	Financiera LC, S.A	80,000	16
29	Magisterio Panameño Unido, R.L.	125,000	1
<b>Totales</b>		<b>51,167,002</b>	<b>12,336</b>

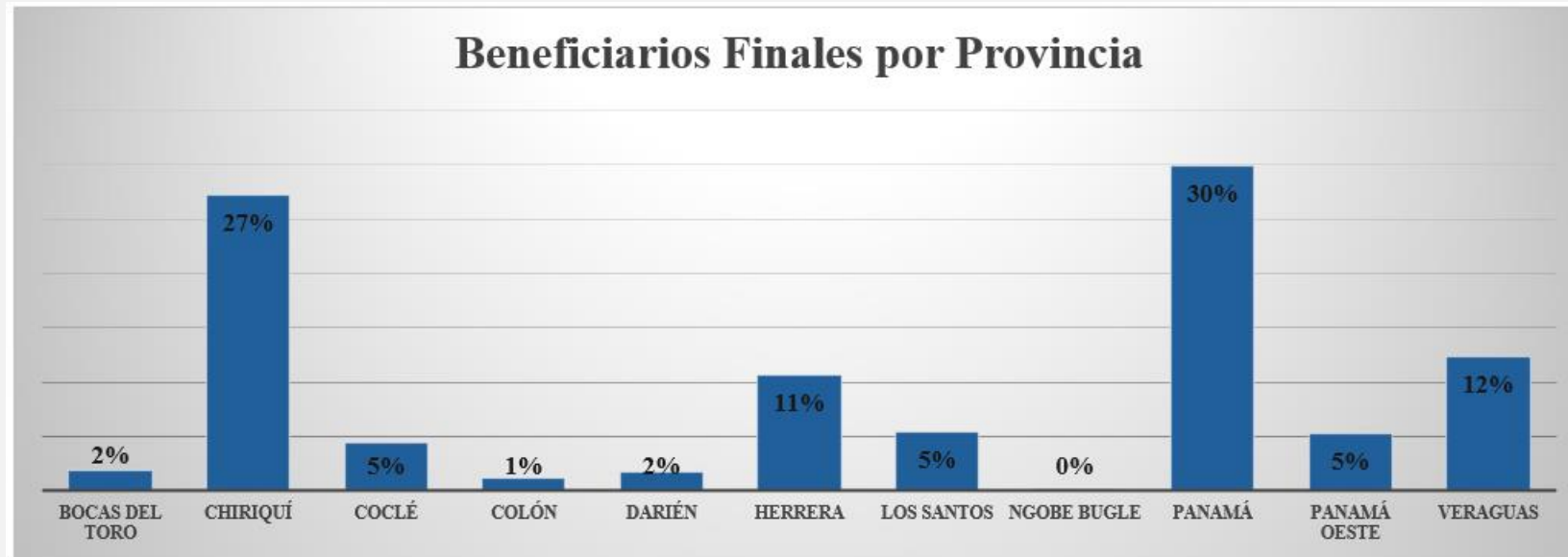
# Desembolsos a Beneficiarios Finales por Provincia

-Incluye cartera colocada por el fiduciario anterior y cartera colocada por Icaza Trust Corporation hasta el 30 de septiembre de 2024.



Provincia	Número de Desembolsos	%	Monto de Crédito en Dólares	%
Bocas del Toro	238	2%	561,969	1%
Chiriquí	3,356	27%	14,789,275	29%
Coclé	556	5%	2,004,930	4%
Colón	138	1%	590,796	1%
Darién	220	2%	500,984	1%
Herrera	1,313	11%	3,085,013	6%
Los Santos	665	5%	2,886,119	6%
Ngobe Bugle	1	0%	17,933	0%
Panamá	3,680	30%	18,652,691	37%
Panamá Oeste	646	5%	2,570,567	5%
Veraguas	1,523	12%	5,394,719	11%
<b>Total General</b>	<b>12,336</b>	<b>100%</b>	<b>51,054,995</b>	<b>100%</b>

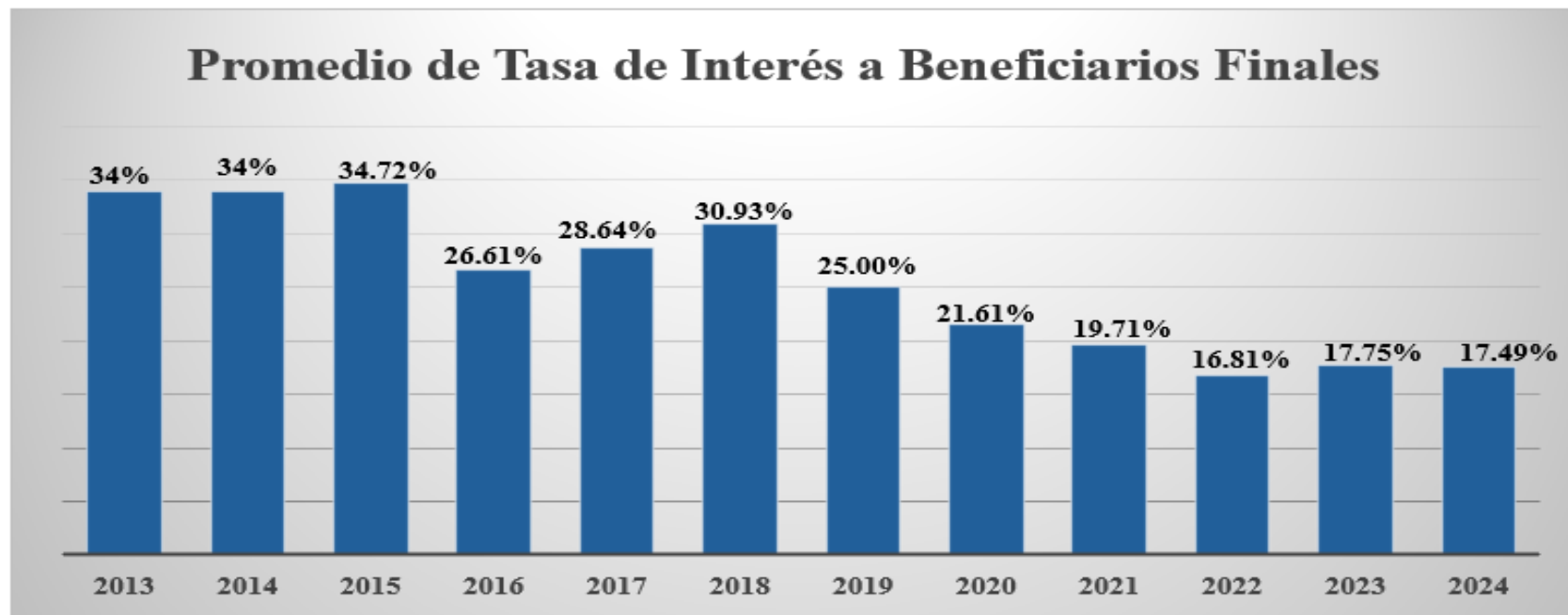
Beneficiarios Finales por Provincia



# Tasa Promedio a Beneficiario Final

## Préstamos Colocados por las EFINES a beneficiarios finales

*Incluye información hasta el 30 de septiembre de 2024.*



La inclusión de nuevas EFINES al programa Fidemicro, entre ellas varias Cooperativas, hace que la tasa de colocación al cliente final o beneficiario descienda debido a la tasa real de mercado que estas EFINES otorgan al beneficiario. La tasa promedio otorgada gracias al programa FIDEMICRO al beneficiario final a septiembre 2024 es un 17.49%



# Distribución de créditos a Beneficiarios Finales

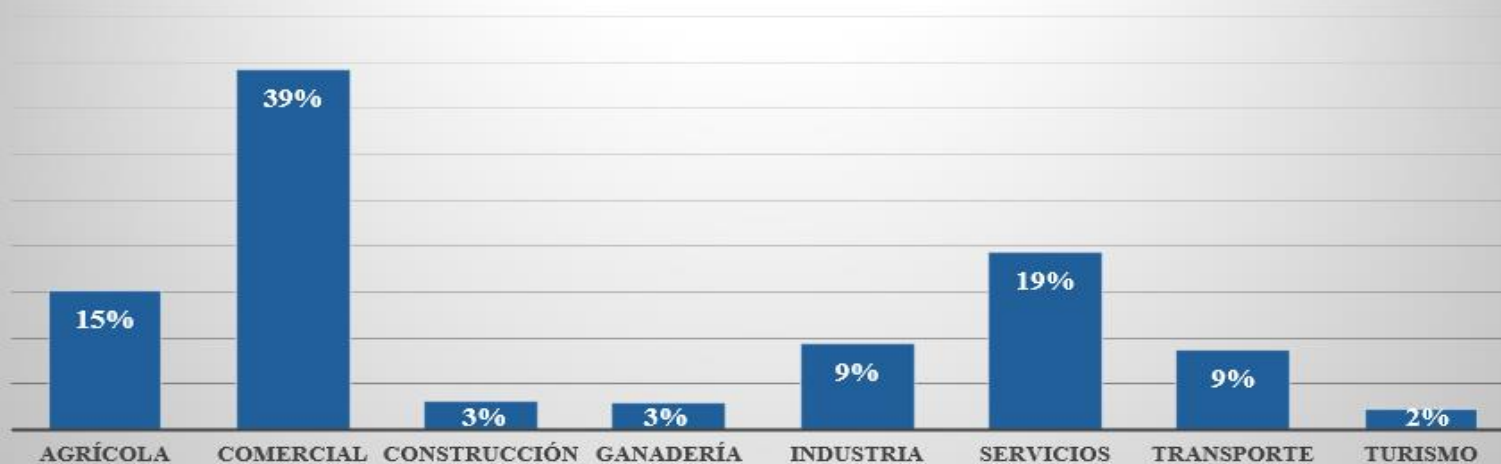
## - Por actividad Comercial o Económica -

-Incluye cartera colocada por el fiduciario anterior y cartera colocada por Icaza Trust Corporation hasta el 30 de septiembre de 2024



Actividad Económica	Número de Crédito	%	Valor de los créditos	%
Agrícola	1,865	15%	7,980,879	16%
Comercial	4,838	39%	13,435,531	26%
Construcción	396	3%	3,324,044	7%
Ganadería	363	3%	1,640,250	3%
Industria	1,156	9%	2,461,597	5%
Servicios	2,379	19%	11,814,063	23%
Transporte	1,071	9%	9,640,657	19%
Turismo	268	2%	757,974	1%
<b>Total General</b>	<b>12,336</b>	<b>100%</b>	<b>51,054,995</b>	<b>100%</b>

### Beneficiario Final - Por Actividad Económica

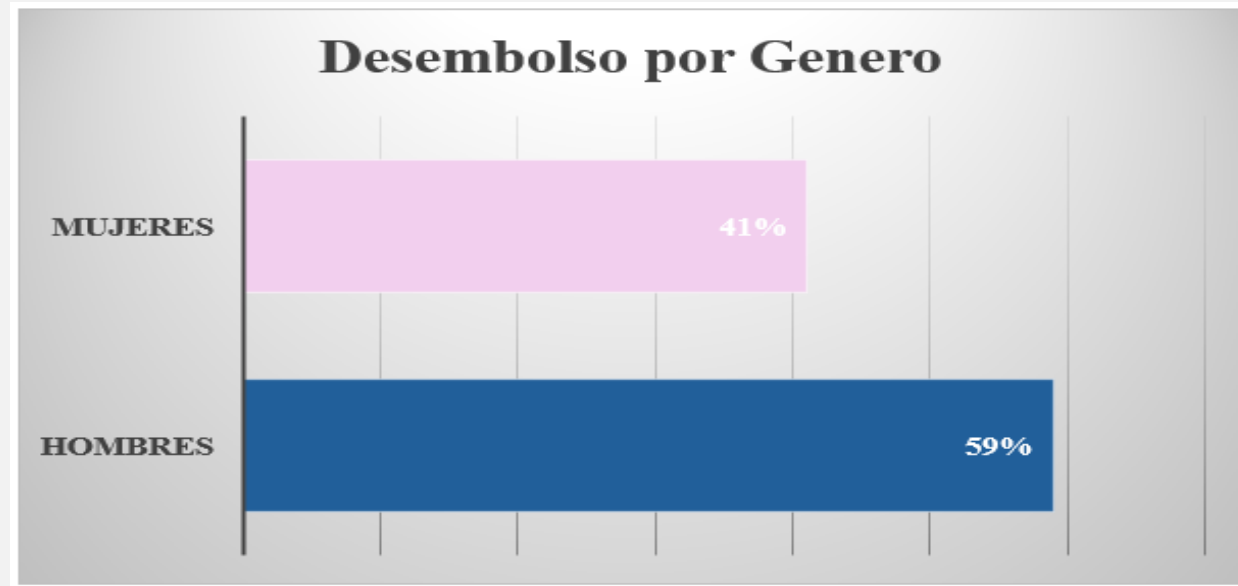


# Desembolsos a Beneficiarios Finales por Género

-Incluye cartera colocada por el fiduciario anterior y cartera colocada por Icaza Trust Corporation hasta el 30 de septiembre de 2024.



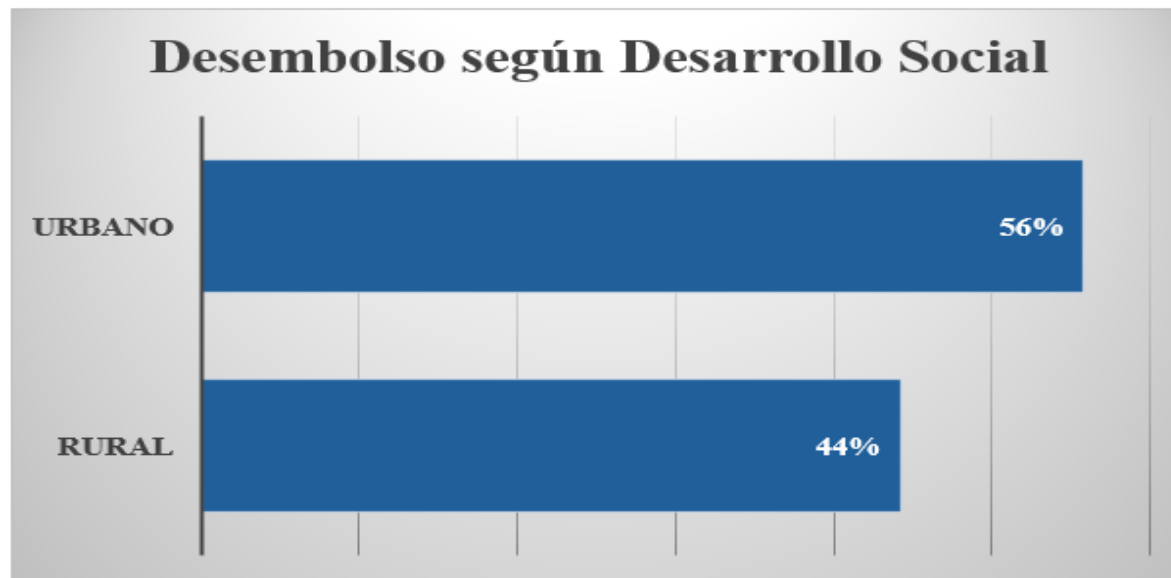
Genero	Número de Desembolsos	%	Monto de Crédito en Dólares	%
Hombres	7,271	59%	34,385,978	67%
Mujeres	5,065	41%	16,669,017	33%
<b>Total General</b>	<b>12,336</b>	<b>100%</b>	<b>51,054,995</b>	<b>100%</b>



# Desembolsos a Beneficiarios Finales según Sector

-Incluye cartera colocada por el fiduciario anterior y cartera colocada por Icaza Trust Corporation hasta el 30 de septiembre de 2024.

Sector	Número de desembolsos	%	Monto de Crédito en Dólares	%
Rural	5,452	44%	22,042,085	43%
Urbano	6,884	56%	29,012,910	57%
<b>Total General</b>	<b>12,336</b>	<b>100%</b>	<b>51,054,995</b>	<b>100%</b>



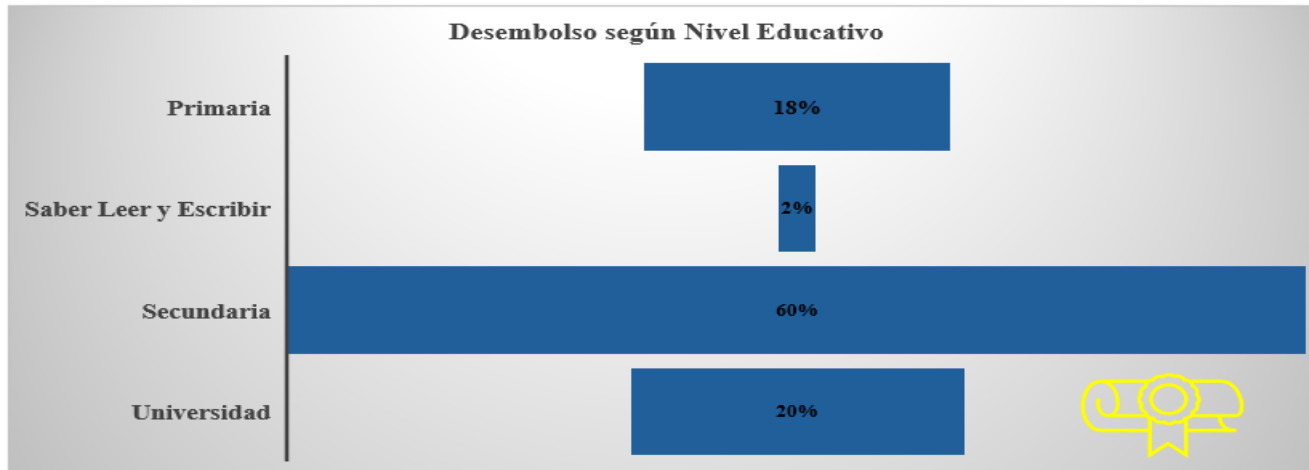
# Desembolso a beneficiario final según Nivel Educativo

## Préstamos Colocados por las EFINES a beneficiarios finales

*Cartera colocada por Icaza Trust Corporation*

*Incluye información desde el 30 de junio de 2021 hasta el 30 de septiembre de 2024.*

Nivel Educativo	Número de desembolsos	%	Monto de Crédito en Dólares	%
Primaria	467	18%	1,635,450	11%
Saber Leer y Escribir	57	2%	330,466	2%
Secundaria	1,550	60%	7,577,819	50%
Universidad	509	20%	5,580,474	37%
<b>Total General</b>	<b>2,583</b>	<b>100%</b>	<b>15,124,208</b>	<b>100%</b>



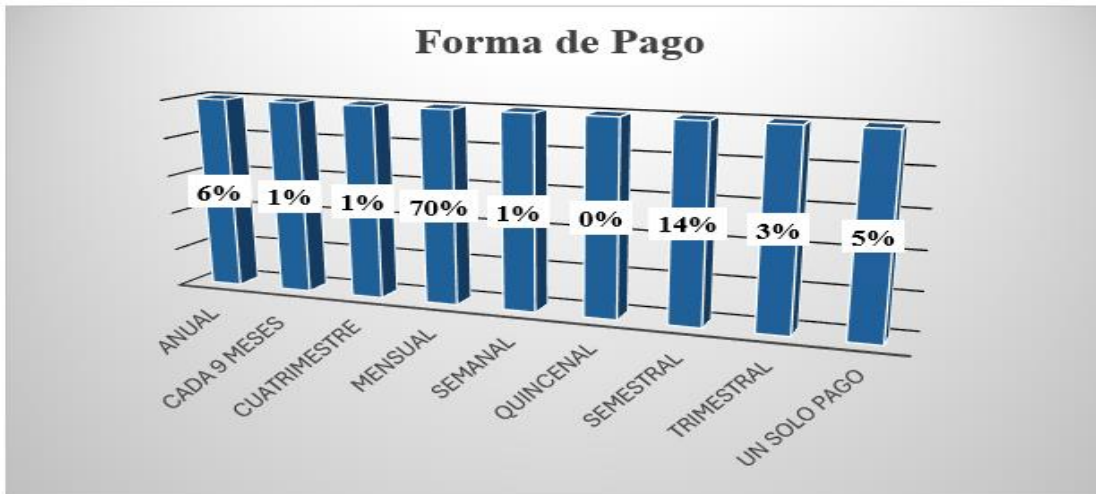
# Desembolso a beneficiario final según Forma de Pago

## Préstamos Colocados por las EFINES a beneficiarios finales

Cartera colocada por Icaza Trust Corporation - Incluye información desde el 30 de junio de 2021 hasta el 30 de septiembre de 2024.



Forma de Pago	Número de desembolsos	%	Monto de Crédito en Dólares	%
Anual	167	6%	815,115	5%
Cada 9 meses	13	1%	125,052	1%
Cuatrimestre	15	1%	49,656	0%
Mensual	1,799	70%	10,701,344	71%
Semanal	17	1%	104,993	1%
Quincenal	5	0%	59,383	0%
Semestral	367	14%	1,669,741	11%
Trimestral	74	3%	171,619	1%
Un solo pago	126	5%	1,427,305	9%
<b>Total General</b>	<b>2,583</b>	<b>100%</b>	<b>15,124,208</b>	<b>100%</b>



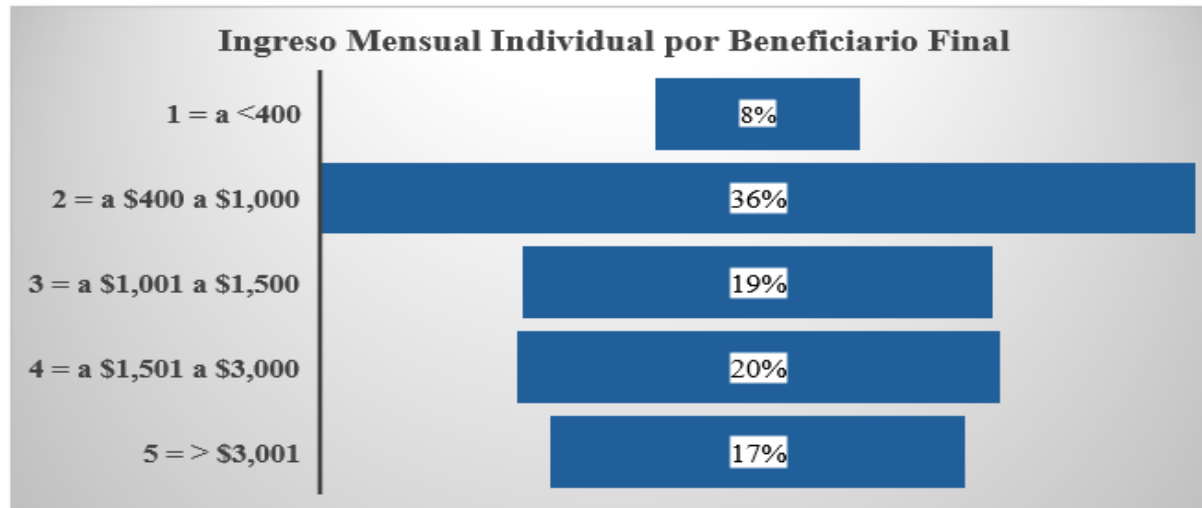
# Desembolso a beneficiario final – Ingreso Mensual Individual Préstamos Colocados por las EFINES a beneficiarios finales.

Cartera colocada por Icaza Trust Corporation

Incluye información desde el 30 de junio de 2021 hasta el 30 de septiembre de 2024.



Ingreso Mensual Individual	Número de desembolsos	%	Monto de Crédito en Dólares	%
1 = a <400	217	8%	835,290	6%
2 = a \$400 a \$1,000	922	36%	3,107,590	21%
3 = a \$1,001 a \$1,500	497	19%	2,666,459	18%
4 = a \$1,501 a \$3,000	509	20%	3,549,889	23%
5 = > \$3,001	438	17%	4,964,981	33%
<b>Total General</b>	<b>2,583</b>	<b>100%</b>	<b>15,124,208</b>	<b>100%</b>

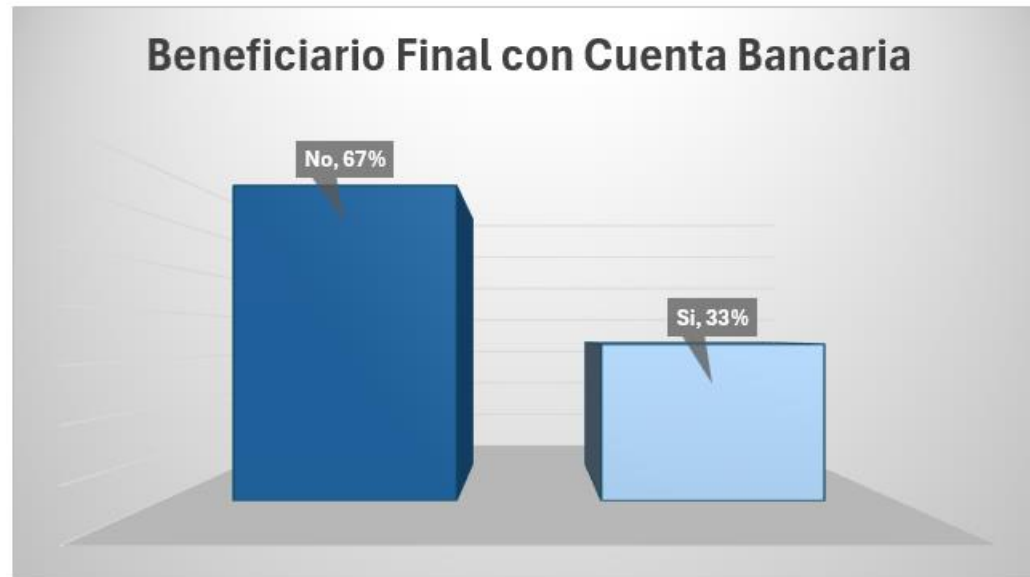


# Desembolso a beneficiario final – Mantiene Cuenta Bancaria Préstamos Colocados por las EFINES a beneficiarios finales

Cartera colocada por Icaza Trust Corporation Incluye información desde el 30 de junio de 2021 hasta el 30 de septiembre de 2024.



Cuenta Bancaria	Número de desembolsos	%	Monto de Crédito en Dólares	%
No	1,726	67%	5,204,904	34%
Si	857	33%	9,919,304	66%
<b>Total General</b>	<b>2,583</b>	<b>100%</b>	<b>15,124,208</b>	<b>100%</b>



# Desembolso a beneficiario final – Tiene Tarjeta de Crédito

## Préstamos Colocados por las EFINES a beneficiarios finales

Cartera colocada por Icaza Trust Corporation

Incluye información desde el 30 de junio de 2021 hasta el 30 de septiembre de 2024.



Tarjeta de Crédito	Número de desembolsos	%	Monto de Crédito en Dólares	%
No	2,086	81%	9,970,097	66%
Si	497	19%	5,154,111	34%
<b>Total General</b>	<b>2,583</b>	<b>100%</b>	<b>15,124,208</b>	<b>100%</b>





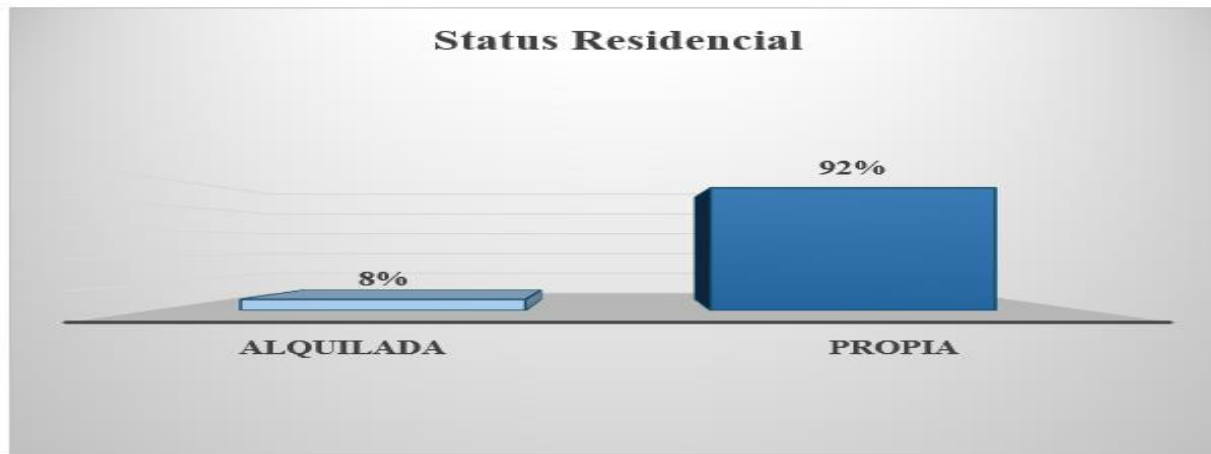
# Desembolso a beneficiario final – Condición Residencial Préstamos Colocados por las EFINES a beneficiarios finales

Cartera colocada por Icaza Trust Corporation

Incluye información desde el 30 de junio de 2021 hasta el 30 de septiembre de 2024.



Status Residencial	Número de desembolsos	%	Monto de Crédito en Dólares	%
Alquilada	214	8%	1,312,752	9%
Propia	2,369	92%	13,811,457	91%
<b>Total General</b>	<b>2,583</b>	<b>100%</b>	<b>15,124,208</b>	<b>100%</b>



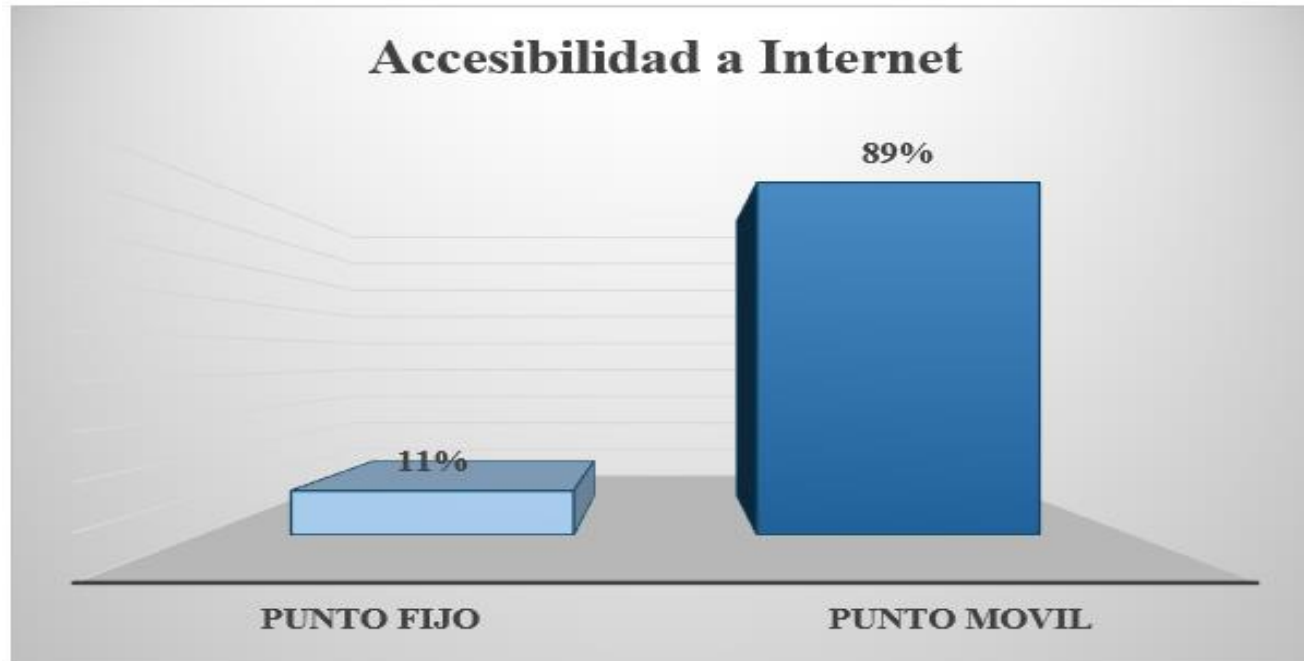
# Desembolso a beneficiario final – Accesibilidad a Internet Préstamos Colocados por las EFINES a beneficiarios finales

- Cartera colocada por Icaza Trust Corporation

Incluye información desde el 30 de junio de 2021 hasta el 30 de septiembre de 2024.



Accesibilidad a Internet	Número de desembolsos	%	Monto de Crédito en Dólares	%
Punto Fijo	287	11%	2,009,635	13%
Punto Movil	2,296	89%	13,114,573	87%
<b>Total General</b>	<b>2,583</b>	<b>100%</b>	<b>15,124,208</b>	<b>100%</b>



# Desembolso a beneficiario final – Seguro Médico Préstamos Colocados por las EFINES a beneficiarios finales

*Cartera colocada por Icaza Trust Corporation*

*Incluye información desde el 30 de junio de 2021 hasta el 30 de septiembre de 2024.*



Seguro Médico	Número de desembolsos	%	Monto de Crédito en Dólares	%
No	939	36%	8,561,406	57%
Si	1,644	64%	6,562,802	43%
<b>Total General</b>	<b>2,583</b>	<b>100%</b>	<b>15,124,208</b>	<b>100%</b>



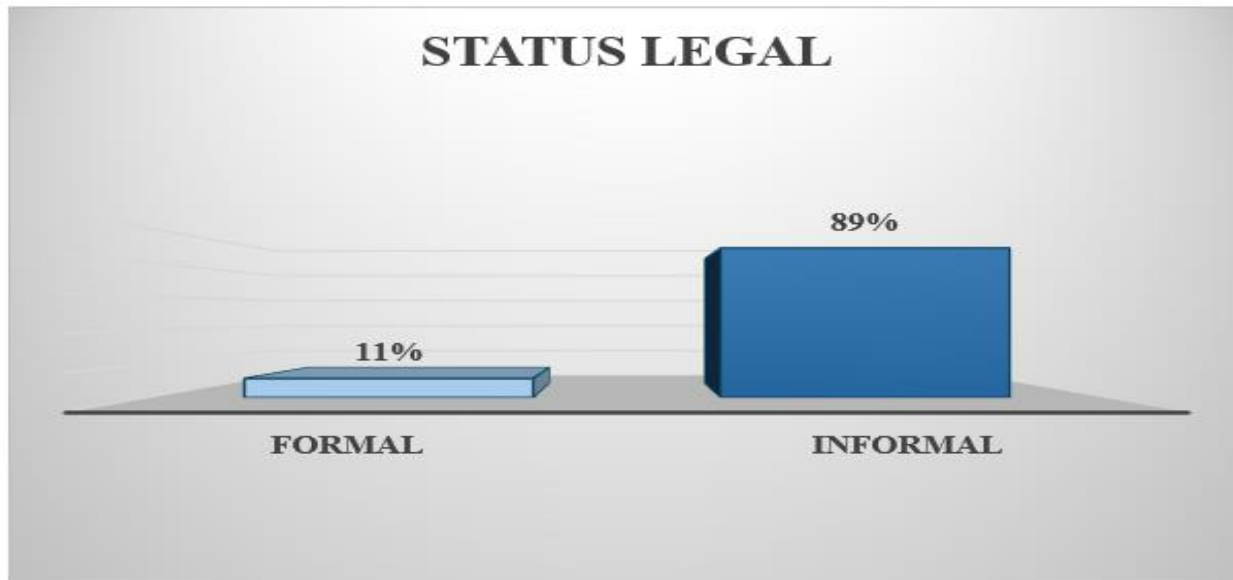
# Desembolso a beneficiario final – Status Legal Préstamos Colocados por las EFINES a beneficiarios finales

Cartera colocada por Icaza Trust Corporation

Incluye información desde el 30 de junio de 2021 hasta el 30 de septiembre de 2024.



Status Legal	Número de desembolsos	%	Monto de Crédito en Dólares	%
Formal	292	11%	4,848,085	32%
Informal	2,291	89%	10,276,124	68%
<b>Total General</b>	<b>2,583</b>	<b>100%</b>	<b>15,124,208</b>	<b>100%</b>



# Desembolso a beneficiario final – Nivel Productivo de Préstamos Colocados por las EFINES a beneficiarios finales

Cartera colocada por Icaza Trust Corporation

Incluye información desde el 30 de junio de 2021 hasta el 30 de septiembre de 2024.



Nivel Productivo	Número de desembolsos	%	Monto de Crédito en Dólares	%
Primario	817	32%	3,869,830	26%
Secundario	347	13%	2,758,112	18%
Terciario	1,419	55%	8,496,266	56%
<b>Total General</b>	<b>2,583</b>	<b>100%</b>	<b>15,124,208</b>	<b>100%</b>



# Desembolsos a beneficiario final por Distrito

Préstamos Colocados por las EFINES a beneficiarios finales

*Cartera colocada por Icaza Trust Corporation*

*Incluye información desde el 30 de junio de 2021 hasta el 30 de septiembre de 2024.*

---

# Desembolsos a beneficiario final por Distrito Provincia de Bocas del Toro

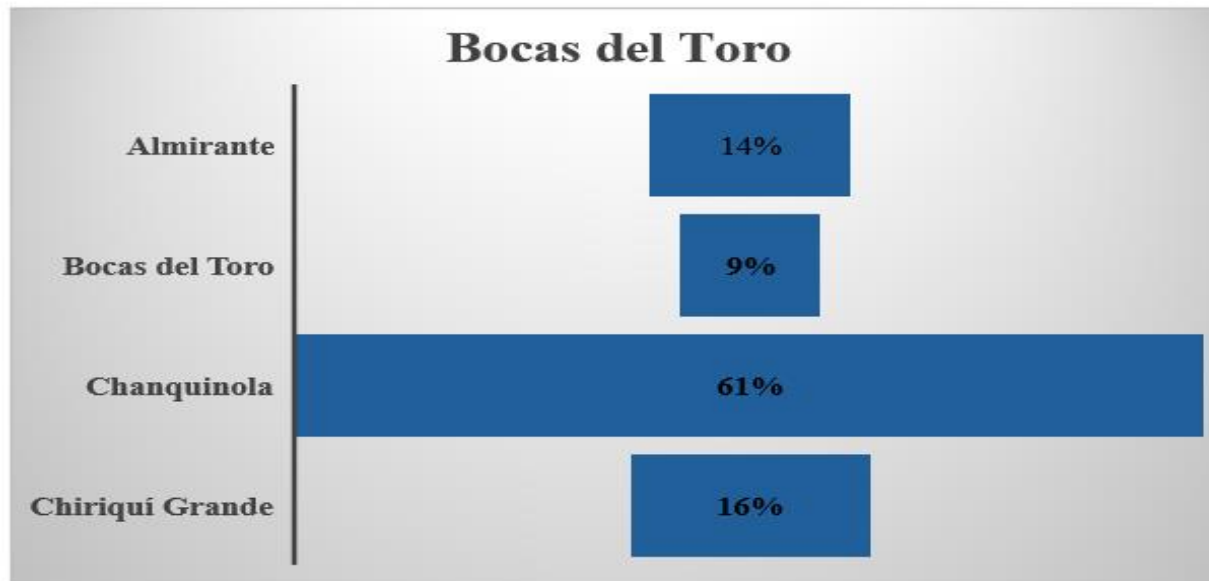
Préstamos Colocados por las EFINES a beneficiarios finales

*Cartera colocada por Icaza Trust Corporation*

*Incluye información desde el 30 de junio de 2021 hasta el 30 de septiembre de 2024.*



Bocas del Toro	Número de desembolsos	%	Monto de Crédito en Dólares	%
Almirante	10	14%	18,510	10%
Bocas del Toro	7	9%	30,920	16%
Chanquinola	45	61%	59,528	31%
Chiriquí Grande	12	16%	83,705	43%
<b>Total General</b>	<b>74</b>	<b>100%</b>	<b>192,663</b>	<b>100%</b>



# Desembolsos a beneficiario final por Distrito - Provincia de Coclé

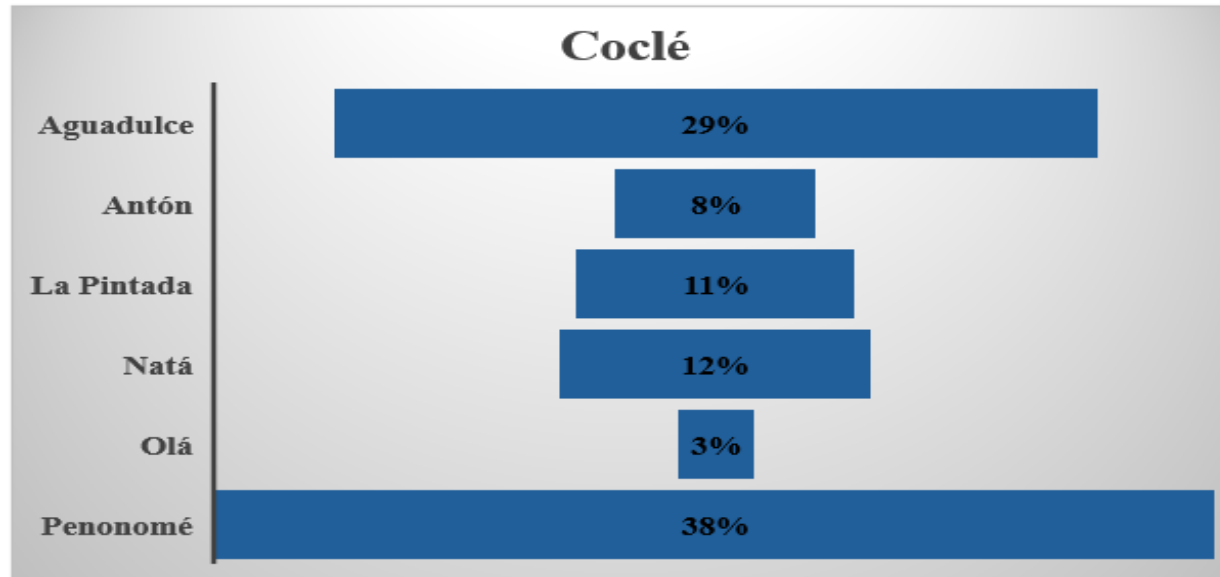
Préstamos Colocados por las EFINES a beneficiarios finales

Cartera colocada por Icaza Trust Corporation

Incluye información desde el 30 de junio de 2021 hasta el 30 de septiembre de 2024.



Coclé	Número de desembolsos	%	Monto de Crédito en Dólares	%
Aguadulce	49	29%	222,779	
Antón	13	8%	19,786	
La Pintada	18	11%	22,062	
Natá	20	12%	91,361	
Olá	5	3%	7,826	
Penonomé	64	38%	316,751	
<b>Total General</b>	<b>169</b>	<b>100%</b>	<b>680,564</b>	





# Desembolsos a beneficiario final por Distrito Provincia de Colón

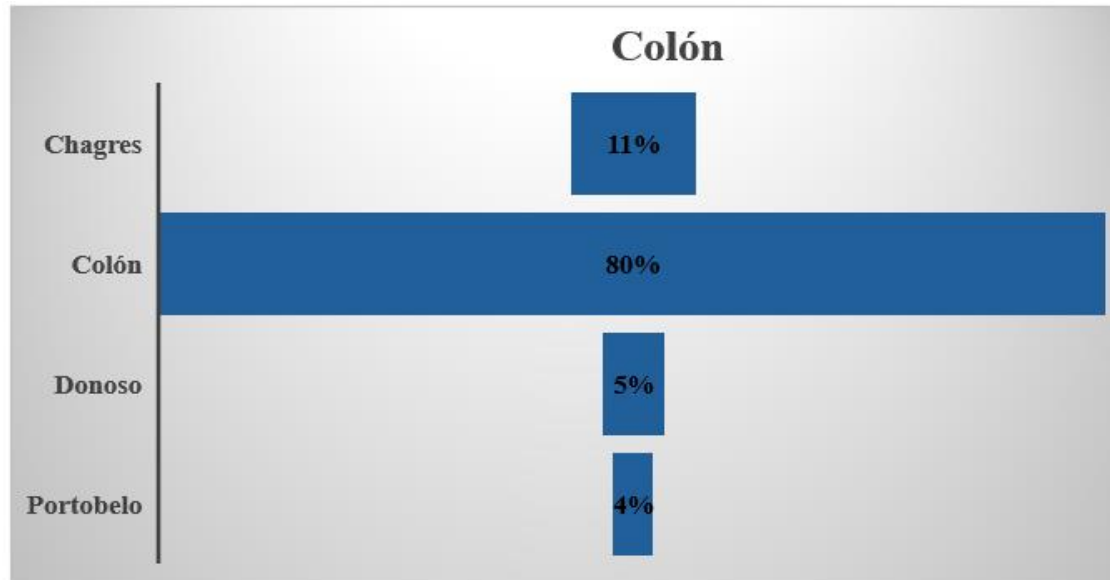
Préstamos Colocados por las EFINES a beneficiarios finales

*Cartera colocada por Icaza Trust Corporation*

*Incluye información desde el 30 de junio de 2021 hasta el 30 de septiembre de 2024.*



Colón	Número de desembolsos	%	Monto de Crédito en Dólares	%
Chagres	6	11%	12,070	5%
Colón	45	80%	198,652	83%
Donoso	3	5%	4,779	2%
Portobelo	2	4%	23,872	10%
<b>Total General</b>	<b>56</b>	<b>100%</b>	<b>239,373</b>	<b>100%</b>



# Desembolsos a beneficiario final por Distrito Provincia de Chiriquí

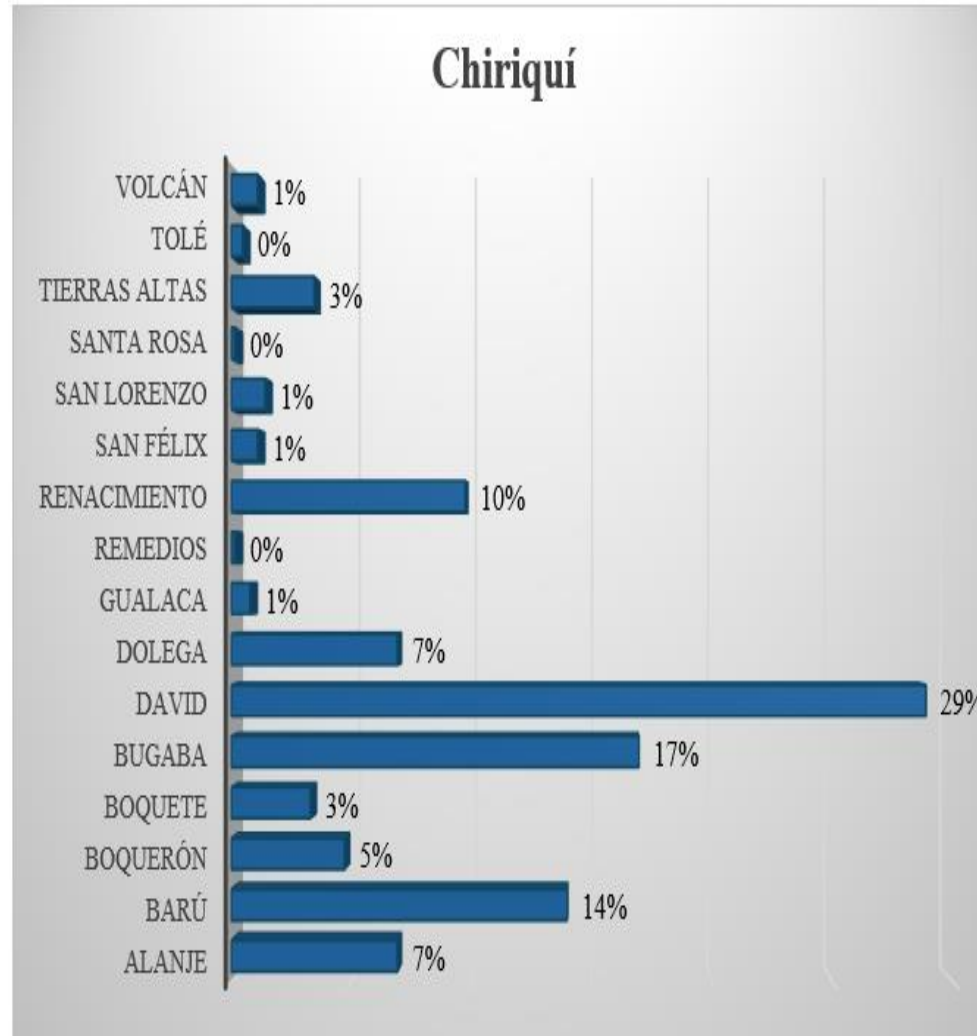
Préstamos Colocados por las EFINES a beneficiarios finales

Cartera colocada por Icaza Trust Corporation

Incluye información desde el 30 de junio de 2021 hasta el 30 de septiembre de 2024.



Chiriquí	Número de desembolsos	%	Monto de Crédito en Dólares	%
Alanje	44	7%	248,004	7%
Barú	89	14%	292,041	8%
Boquerón	30	5%	87,224	2%
Boquete	21	3%	177,952	5%
Bugaba	108	17%	581,372	16%
David	184	29%	1,128,235	31%
Dolega	44	7%	395,281	11%
Gualaca	5	1%	10,684	0%
Remedios	1	0%	985	0%
Renacimiento	62	10%	321,803	9%
San Félix	7	1%	7,662	0%
San Lorenzo	9	1%	35,832	1%
Santa Rosa	1	0%	25,000	1%
Tierras Altas	22	3%	195,096	5%
Tolé	3	0%	4,148	0%
Volcán	7	1%	117,944	3%
<b>Total General</b>	<b>637</b>	<b>100%</b>	<b>3,629,264</b>	<b>100%</b>



# Desembolsos a beneficiario final por Distrito Provincia de Darién

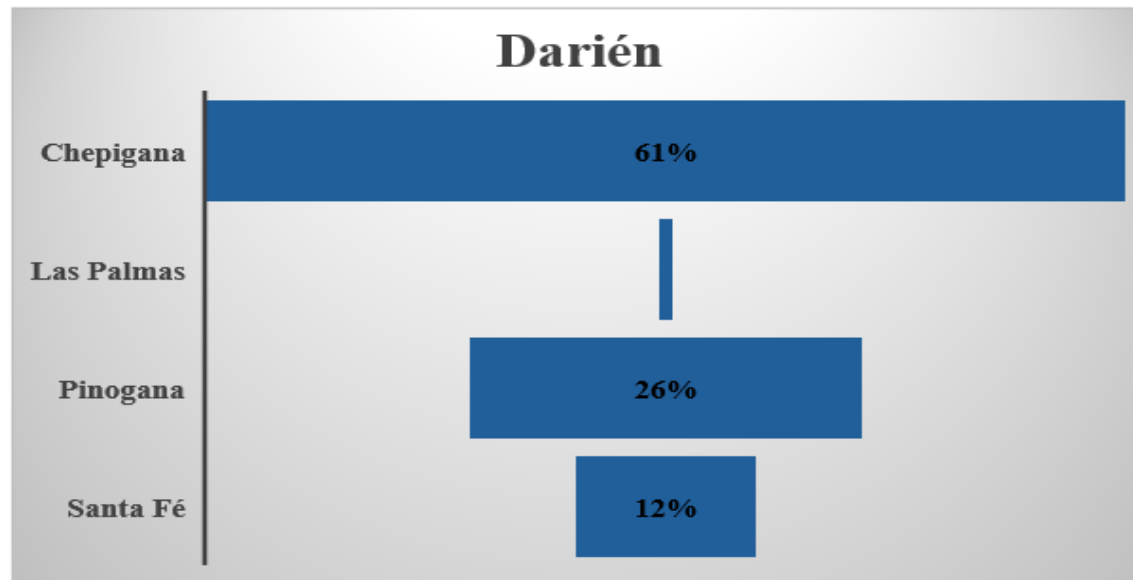
Préstamos Colocados por las EFINES a beneficiarios finales

*Cartera colocada por Icaza Trust Corporation*

*Incluye información desde el 30 de junio de 2021 hasta el 30 de septiembre de 2024.*



Darién	Número de desembolsos	%	Monto de Crédito en Dólares	%
Chepigana	56	61%	136,762	50%
Las Palmas	1	1%	25,000	9%
Pinogana	24	26%	77,990	28%
Santa Fé	11	12%	35,238	13%
<b>Total General</b>	<b>92</b>	<b>100%</b>	<b>274,990</b>	<b>100%</b>



# Desembolsos a beneficiario final por Distrito Provincia de Herrera

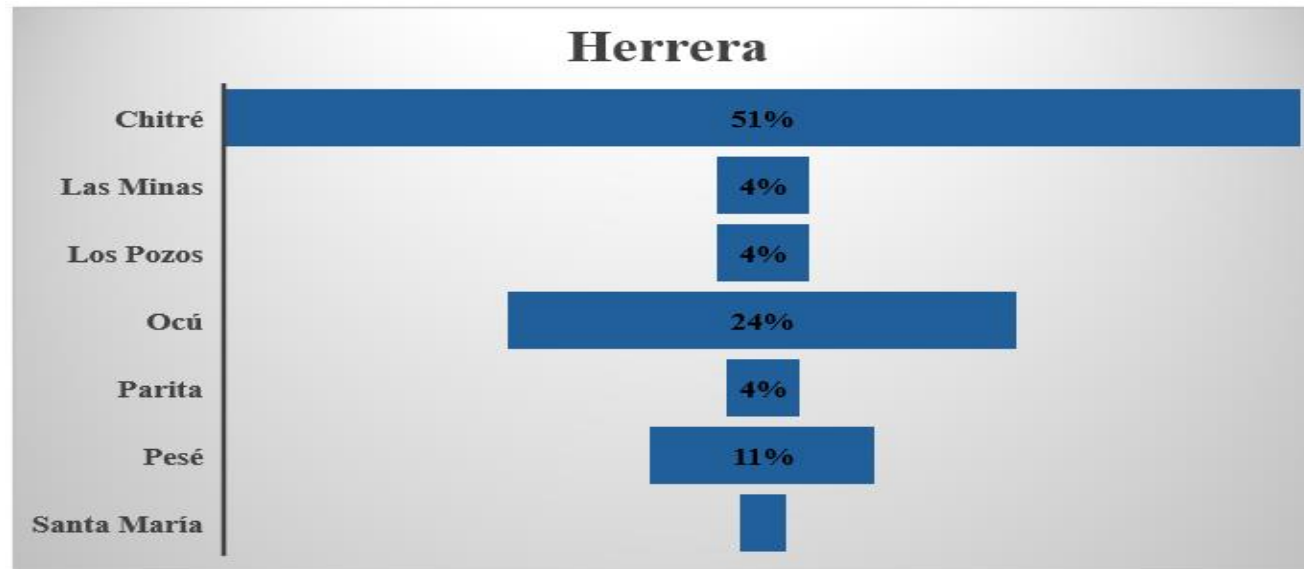
## Préstamos Colocados por las EFINES a beneficiarios finales

Cartera colocada por Icaza Trust Corporation

Incluye información desde el 30 de junio de 2021 hasta el 30 de septiembre de 2024.



Herrera	Número de desembolsos	%	Monto de Crédito en Dólares	%
Chitré	114	51%	421,246	55%
Las Minas	10	4%	20,405	3%
Los Pozos	10	4%	33,051	4%
Ocú	54	24%	173,881	23%
Parita	8	4%	17,980	2%
Pesé	24	11%	56,135	7%
Santa María	5	2%	45,065	6%
<b>Total General</b>	<b>225</b>	<b>100%</b>	<b>767,763</b>	<b>100%</b>



# Desembolsos a beneficiario final por Distrito Provincia de Los Santos

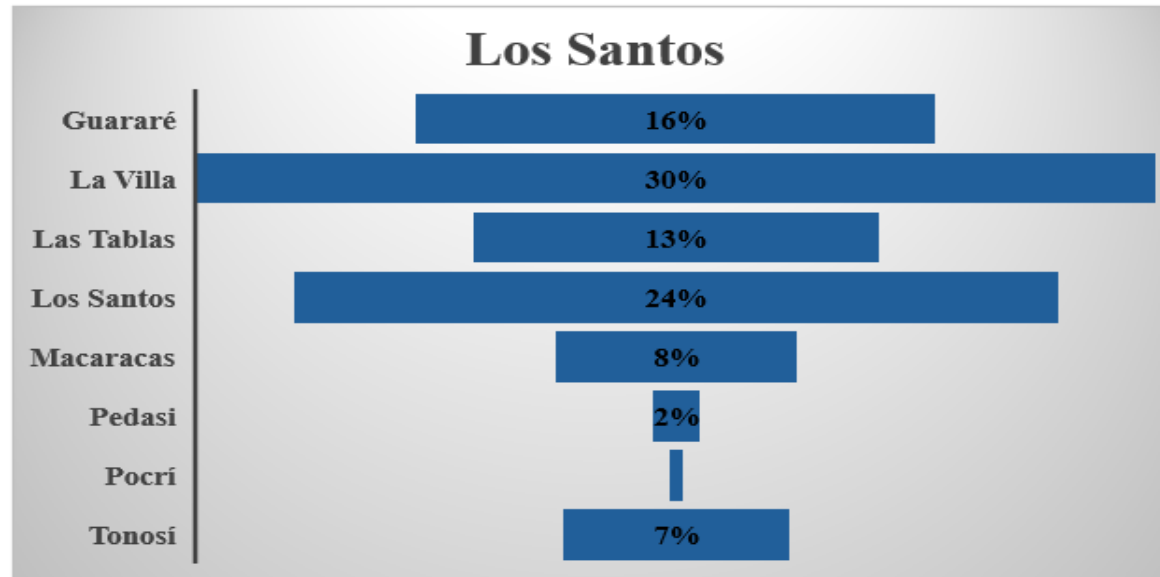
Préstamos Colocados por las EFINES a beneficiarios finales

*Cartera colocada por Icaza Trust Corporation*

*Incluye información desde el 30 de junio de 2021 hasta el 30 de septiembre de 2024.*



Los Santos	Número de desembolsos	%	Monto de Crédito en Dólares	%
Guararé	32	16%	105,313	10%
La Villa	59	30%	249,749	23%
Las Tablas	25	13%	82,259	8%
Los Santos	47	24%	415,393	39%
Macaracas	15	8%	40,013	4%
Pedasi	3	2%	51,798	5%
Pocrí	1	1%	25,000	2%
Tonosí	14	7%	93,877	9%
<b>Total General</b>	<b>196</b>	<b>100%</b>	<b>1,063,402</b>	<b>100%</b>



# Desembolsos a beneficiario final por Distrito Provincia de Panamá

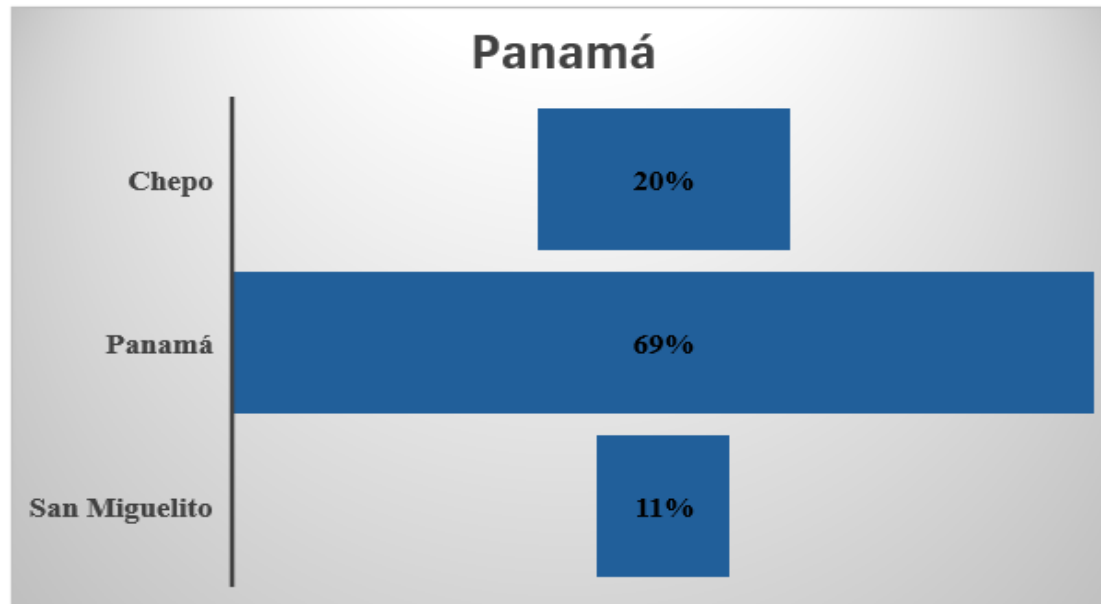
## Préstamos Colocados por las EFINES a beneficiarios finales

*Cartera colocada por Icaza Trust Corporation*

*Incluye información desde el 30 de junio de 2021 hasta el 30 de septiembre de 2024.*



Panamá	Número de desembolsos	%	Monto de Crédito en Dólares	%
Chepo	121	20%	493,809	9%
Panamá	411	69%	4,256,387	82%
San Miguelito	64	11%	457,037	9%
<b>Total General</b>	<b>596</b>	<b>100%</b>	<b>5,207,233</b>	<b>100%</b>



# Desembolsos a beneficiario final por Distrito Provincia de Veraguas

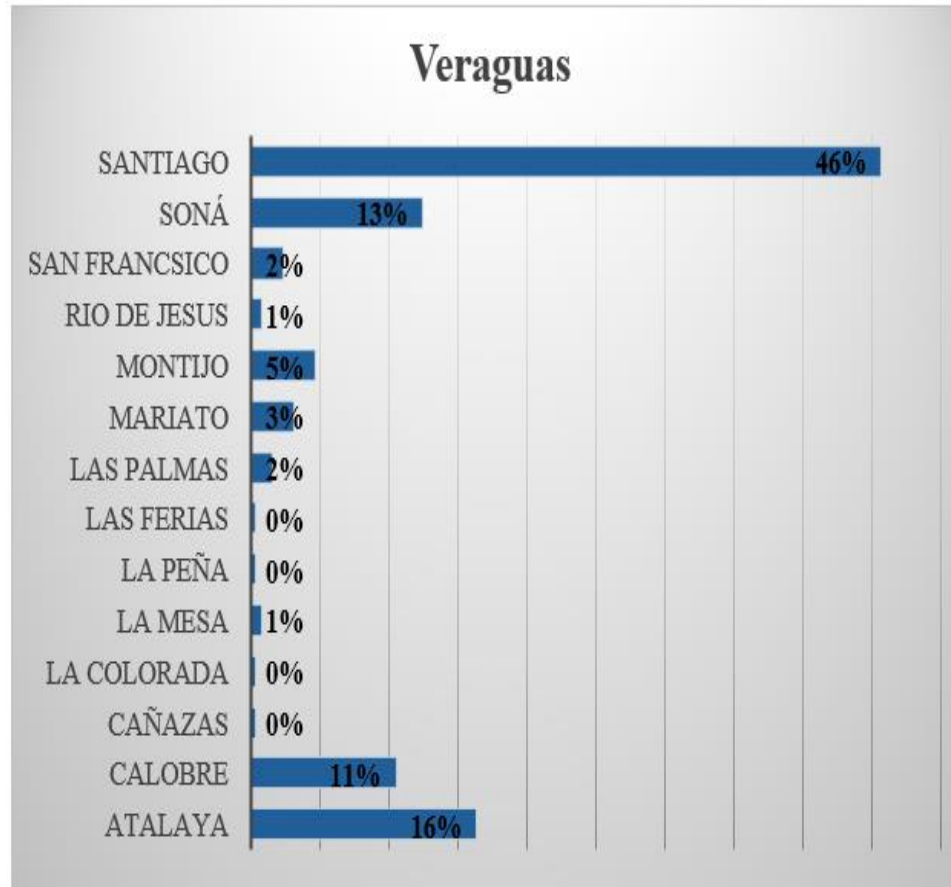
## Préstamos Colocados por las EFINES a beneficiarios finales

Cartera colocada por Icaza Trust Corporation

Incluye información desde el 30 de junio de 2021 hasta el 30 de septiembre de 2024.



Veraguas	Número de desembolsos	%	Monto de Crédito en Dólares	%
Atalaya	42	16%	247,236	13%
Calobre	27	11%	103,615	5%
Cañazas	1	0%	4,900	0%
La Colorada	1	0%	25,000	1%
La Mesa	2	1%	35,000	2%
La Peña	1	0%	1,638	0%
Las Ferias	1	0%	1,636	0%
Las Palmas	4	2%	23,413	1%
Mariato	8	3%	21,206	1%
Montijo	12	5%	64,052	3%
Rio de Jesus	2	1%	6,000	0%
San Francsico	6	2%	37,435	2%
Soná	32	13%	131,030	7%
Santiago	117	46%	1,241,866	64%
<b>Total General</b>	<b>256</b>	<b>100%</b>	<b>1,944,027</b>	<b>100%</b>



# Desembolsos a beneficiario final por Distrito Provincia de Panamá Oeste

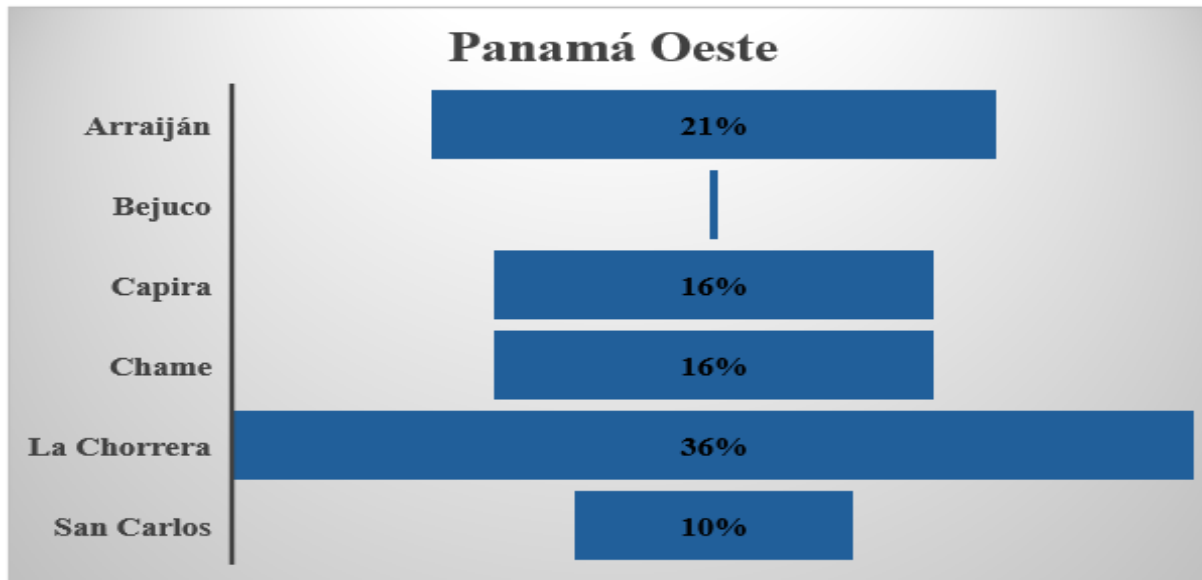
## Préstamos Colocados por las EFINES a beneficiarios finales

Cartera colocada por Icaza Trust Corporation

Incluye información desde el 30 de junio de 2021 hasta el 30 de septiembre de 2024.



Panamá Oeste	Número de desembolsos	%	Monto de Crédito en Dólares	%
Arraiján	59	21%	401,440	36%
Bejuco	1	0%	1,007	0%
Capira	46	16%	86,276	8%
Chame	46	16%	106,916	10%
La Chorrera	100	36%	439,932	40%
San Carlos	29	10%	71,426	6%
<b>Total General</b>	<b>281</b>	<b>100%</b>	<b>1,106,996</b>	<b>100%</b>





# Desembolsos a beneficiario final por Distrito - Comarca Ngabe Bugle

Préstamos Colocados por las EFINES a beneficiarios finales

*Cartera colocada por Icaza Trust Corporation*

*Incluye información desde el 30 de junio de 2021 hasta el 30 de septiembre de 2024.*



Comarca Ngabe Bugle	Número de desembolsos	%	Monto de Crédito en Dólares	%
Muna	1	100%	17,933	100%
<b>Total General</b>	<b>1</b>	<b>100%</b>	<b>17,933</b>	<b>100%</b>

